

# 2016 年 1 月纸浆月报

## 本月视点

- ◆ 阔叶浆持续下跌
- ◆ 金星货源持续紧张
- ◆ 山东亚太森博一期浆线改产针叶浆
- ◆ 国产甘蔗浆价格持续下调



**版权声明：**本周报包含所有文字、图片及分析，版权所属“中纸在线”所有，未经允许不得转载及其它一切商业活动。本周报仅供参考，风险自担。

# 一、进出口分析

## 1.1 纸浆进口量变化分析

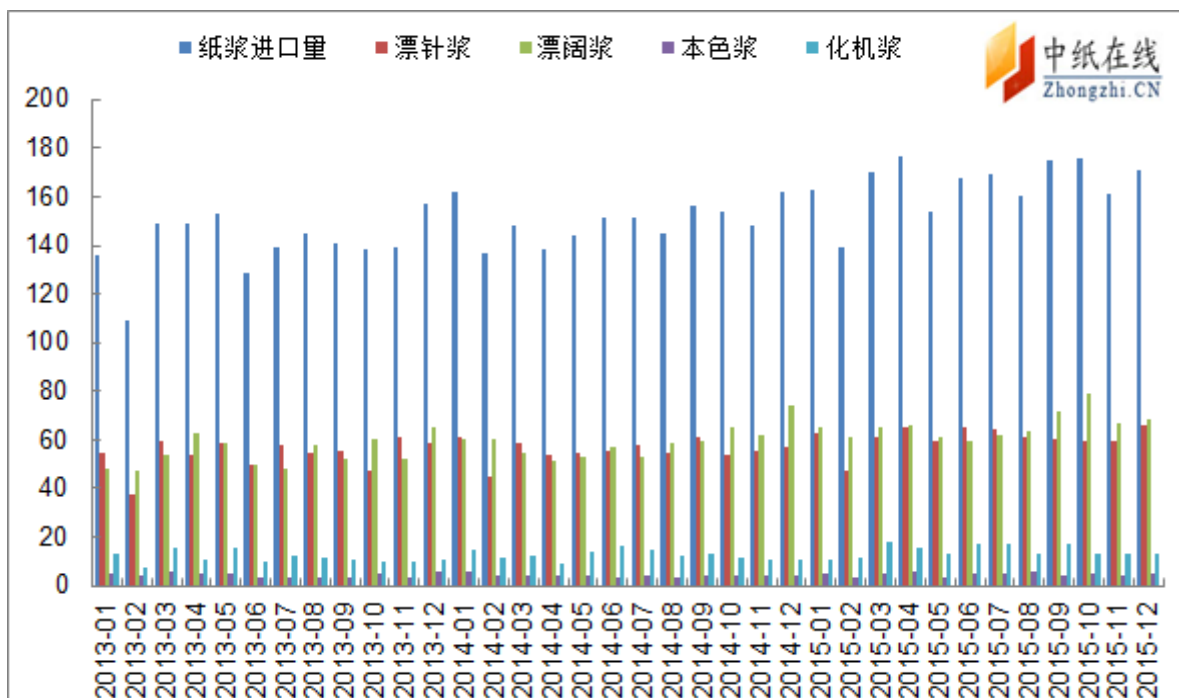


图 1：纸浆进口量变化趋势图（单位：万吨）

数据来源：中纸在线信息部

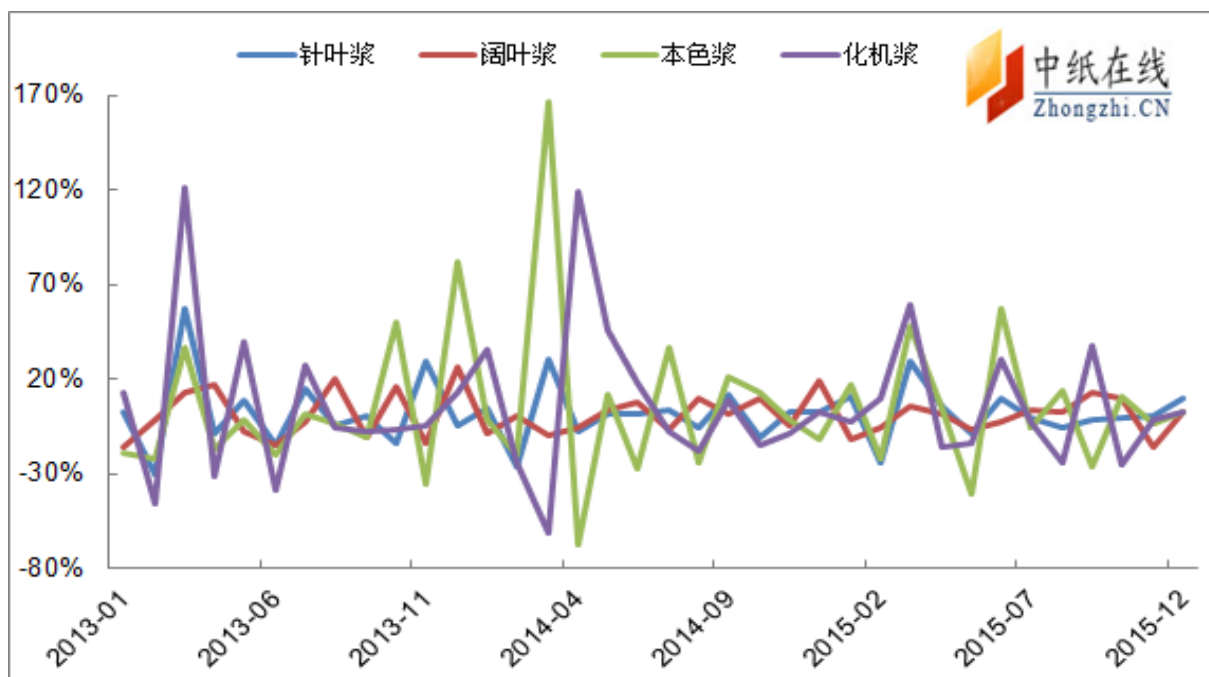


图 2：纸浆进口量环比变化图

数据来源：海关总署

2015年12月我国纸浆进口量171万吨,环比增加10万吨,增幅6.21%;环比增加9万吨,增幅5.56%。  
2015年全年纸浆进口总量1984万吨,与2014年比增加188万吨,增幅10.47%。

12月我国针叶浆进口量657031吨,环比增加60236吨,增幅10.09%;同比增加90283吨,增幅15.93%。2015年累计进口量7313069吨,与去年同期比增加629641吨,增幅9.42%。

12月我国阔叶浆进口量684520吨,环比增加17523吨,增幅2.63%;同比减少53388吨,减幅7.24%。  
2015年累计进口量7911183吨,与去年同期比增加819482吨,增幅11.56%。

12月我国本色浆进口量45858吨,环比增加1281吨,增幅2.87%;同比增加6436吨,增幅16.33%。  
2015年累计进口558888吨,与去年同期比增加53861吨,增幅10.66%。

12月我国化机浆进口量133284吨,环比增加3687吨,增幅2.84%;同比增加25018吨,增幅23.11%。  
2015年累计进口1731479吨,与去年同期比增加225120吨,增幅14.94%。

## 1.2 木浆进口占比分析

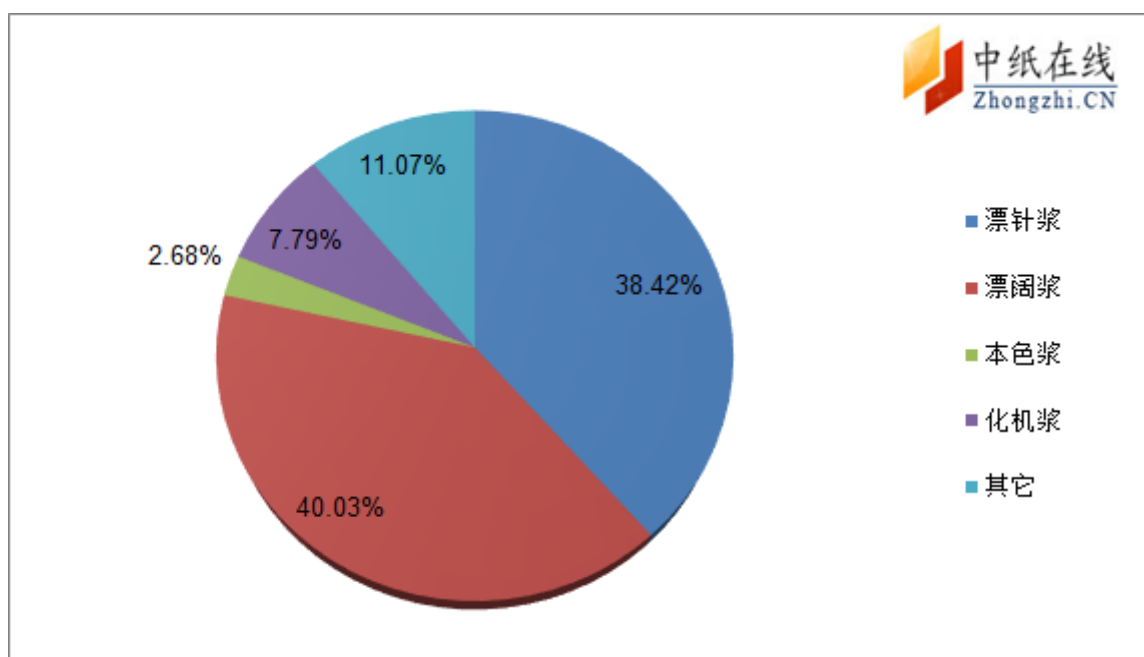


图3: 2015年12月各木浆进口量占比分析

数据来源: 海关总署

2015年12月我国漂针浆进口量65.70万吨,占纸浆进口总量的38.42%;漂阔浆进口量68.45万吨,占纸浆进口总量的40.03%;本色浆进口量4.59万吨,占纸浆进口总量的2.68%;化机浆进口量13.33万吨,占纸浆进口总量的7.79%。

## 1.3 按进口来源国统计

针叶浆方面:

表 1：针叶浆进口来源国对比（单位：吨）

产销国	11月	12月	环比变化
加拿大	172117	271803	57.92%
芬兰	84951	36797	-56.68%
美国	134785	141516	4.99%
俄罗斯	98177	109422	11.45%

数据来源：海关总署

阔叶浆方面：

表 2：阔叶浆进口来源国对比（单位：吨）

产销国	11月	12月	环比变化
巴西	314859	338490	7.51%
印度尼西亚	169622	131272	-22.61%
乌拉圭	67128	59942	-10.70%
智利	42417	73018	72.14%

数据来源：海关总署

本色浆方面：

表 3：本色浆进口来源国对比（单位：吨）

产销国	11月	12月	环比变化
日本	10525	10161	-3.46%
智利	11556	9051	-21.68%
加拿大	7017	12431	77.16%
俄罗斯	7779	6258	-19.55%
美国	6762	7328	8.37%

数据来源：海关总署

化机浆方面：

表 4：化机浆进口来源国对比

产销国	11月	12月	环比变化
加拿大	94732	94337	-0.42%
新西兰	22465	30605	36.23%

瑞典	6200	4035	-34.92%
----	------	------	---------

数据来源：海关总署

## 1.4 按进口关别统计

表 5：2015 年 12 月纸浆按进口关别统计（单位：吨）

海关关区	针叶浆	阔叶浆	本色浆	化机浆	合计
南京	75345	231387		16981	323713
青岛	128470	117128	4429	55114	305141
上海	73051		7157		80208
宁波		28265	3941	10476	42682
黄埔	51978		9481	9699	71158
合计	328844	376780	15527	82571	803722

数据来源：海关总署

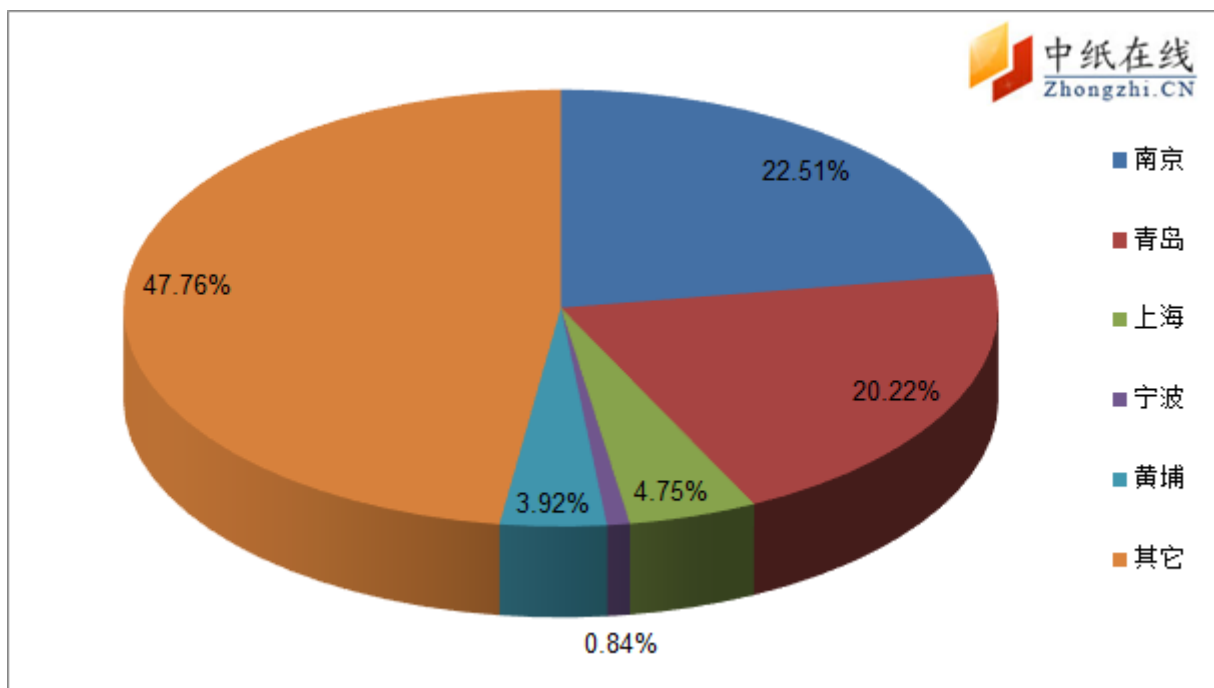


图 4：2015 年 12 月木浆分关别进口占比统计

数据来源：海关总署

2015 年 12 月，我国纸浆进口 171 万吨，其中进口量排前三的海关南京海关、上海海关、黄埔海关的合计进口量占总进口量的 47.48%。

针叶浆进口市场中，前三大进口海关为青岛、南京和上海海关。其中，青岛海关进口量环比增加 9.46%；南京海关进口量环比减少 29.17%；上海海关进口量环比增加 87.91%。

阔叶浆进口市场中，南京海关进口量环比减少 7.88%；青岛海关进口量环比减少 24.35%。

本色浆进口市场中，前三大进口海关为黄埔、上海和青岛海关。其中，黄埔海关进口量环比增加 18.35%；上海海关进口量减少 24.40%；青岛海关进口量减少 34.59%。

化机浆进口市场中，前三大进口海关为青岛、南京和济南。青岛海关进口量环比增加 27.25%；南京海关进口量环比增加 36.48%；济南海关进口量环比减少 10.52%。

## 二、国内进口纸浆市场具体分析

### 2.1 期货市场

#### 2.1.1 期货市场分析

针叶浆方面：

表 6：针叶浆外盘报价表（单位：美元/吨）

品名	3月	4月	5月	6月	7月	8月	9月	10月	11月	12月	16年1月	16年2月
银星	640	645	655	675	635	625	625	610	590	590	590	590
俄针	620/6 60	630/6 70	650/6 90	670/7 10	670/7 10	620/6 60	620/6 60	620/6 60	610/6 40	610/6 40	620/6 50	620/6 50
虹鱼	680	680	680	700	680	660	650	640	600	620		
马牌	净价 640	净价 650	净价 670	净价 680	净价 610	净价 610	净价 610	净价 580	净价 580	净价 590	590	
雄狮	670	净价 650	净价 665	净价 665	640	640	640	620	净价 570	净价 580	580	
金狮	680	净价 660	净价 675	净价 675	650	650	650	630	净价 580	净价 590	590	
北木	净价 660	净价 670	净价 690	净价 710	净价 630	650	650	640	600	620	610	
凯利浦	净价 640	净价 650	净价 670	净价 680	净价 620	净价 620	净价 630	净价 580	净价 580	净价 590	590	
月亮	净价 640	净价 650	净价 670	净价 680	净价 620	净价 620	净价 620	600	净价 580	净价 590	590	

数据来源：中纸在线信息部

针叶浆方面， Arauco 银星 1 月成交净价 590 美元/吨左右，2 月报盘持稳于 590 美元/吨。依利姆针叶浆 2 月也与上一期持平，面价陆运 620 美元/吨，海运 650 美元/吨。加针方面，凯利浦、月亮等 1 月报盘持稳于 590 美元/吨，此价位也有部分成交，北木 1 月面价则维持 610 美元/吨。太平洋报盘亦稳于 590 美元/吨。南方松先锋卷筒最新一期净价 530-540 美元/吨，较上一期下调 10-20 美元/吨。

阔叶浆方面：

表 7：阔叶浆外盘报价表（单位：美元/吨）

品名	3月	4月	5月	6月	7月	8月	9月	10月	11月	12月	16年1月	16年2月
布阔	560/590	580/610	610/640	630/660	610/640	590/620	600/630	620/650	600/630	600/630	570/600	570/600
金鱼	合同价 620	合同价 620	合同价 640	合同价 660	合同价 660	净价 660	净价 670	净价 620	净价 590	净价 570		
公牛	净价 620	净价 620	净价 640	净价 640	净价 640	净价 640						
智利明星	635	635	655	675	655	645	645	645	605	585	575	
鹦鹉	合同价 600	合同价 620	合同价 640	净价 650	净价 650	净价 660	净价 670	净价 620	620	净价 580		
小叶相思	合同价 605	合同价 625	合同价 655	合同价 675	净价 645	净价 645	净价 660	净价 600	净价 580	净价 550	550	

数据来源：中纸在线信息部

阔叶浆方面，1月报盘，巴桉小鸟报 550 美元/吨，较上一期净价下调 10 美元/吨。印尼小叶报盘面价 550 美元/吨，与上一期净价持平，实单仍在商谈。阿尔派阔叶浆 540-550 美元/吨，较上一期下调 10-20 美元/吨，以长协客户为主。

本色浆方面：

表 8：本色浆外盘报价表（单位：美元/吨）

品名	3月	4月	5月	6月	7月	8月	9月	10月	11月	12月	16年1月	16年2月
金星	600	580	580	600	600	600	620	600	590	净价 570	570	570
乌本块	海运 340	海运 350	海运 360	海运 370	海运 370	海运 360	海运 370	海运 370	海运 360	海运 360	海运 360	海运 360

数据来源：中纸在线信息部

本色浆报盘多持稳为主。2月报盘金星持稳于 570 美元/吨，乌本块海运 360 美元/吨，陆运 330 美元/吨。乔治王子普通级 1月面价持稳于 630 美元/吨。

化机浆方面：

表 9：化机浆外盘报价表（单位：美元/吨）

品名	1月	2月	3月	4月	5月	6月	7月	8月	9月	10月	11月	12月	16年1月

佳维(75)	410	410	410	410	430	430	400	400	370	370	380	380	390
昆河(75)	420	420	420	420	440	440	410	410	370	370	380	380	390

数据来源：中纸在线信息部

化机浆外盘因成本因素，报盘上调，然实单跟进缓慢，佳维 1 月报盘提涨 10 美元/吨至 390 美元/吨，阔叶化机浆 1 月报盘亦继续提涨，天柏杨木化机浆报 620 美元/吨，天柏枫木化机浆报 640 美元/吨。

### 2.1.2 期货报盘走势图

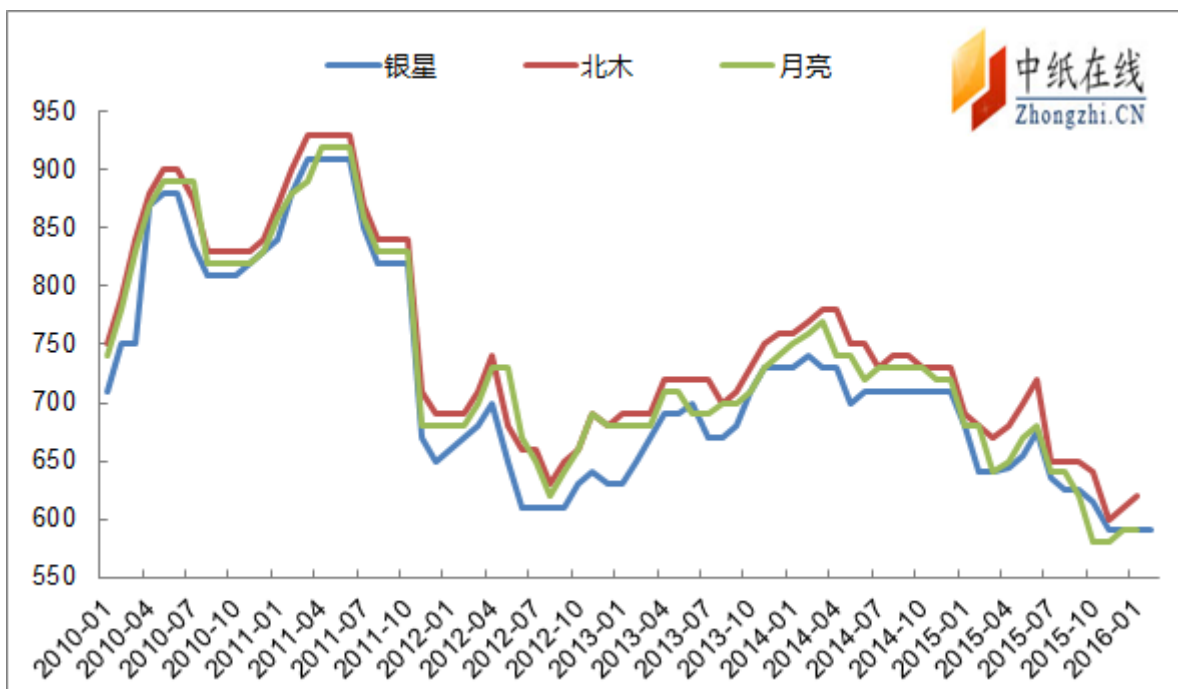


图 5：2010 年以来针叶浆报盘走势图（单位：美元/吨）

数据来源：中纸在线信息部

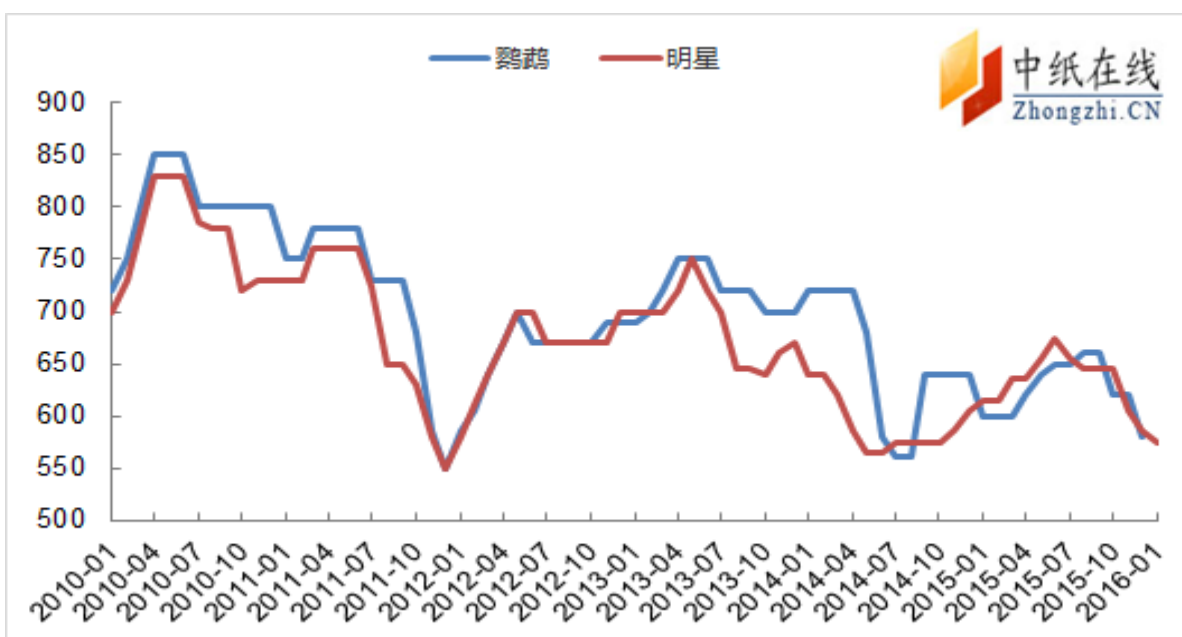




图 6：2010 年以来阔叶浆报盘走势图（单位：美元/吨）

数据来源：中纸在线信息部

## 2.2 现货市场

**针叶浆：**月初针叶浆银星因货源紧缺，报价小幅提涨，此后下游纸厂春节备货不积极，市场交投放缓，针叶浆报价趋于平稳。

**阔叶浆：**在国产阔叶浆低价走货以及本月阔叶浆大量集中到货的情况下，进口阔叶浆市场价格持续下行，市场交投更为清淡。

**本色浆：**本月金星、辛普森等部分货源再次紧张，报价高企，其余本色浆供需正常，价格持稳。

**化机浆：**化机浆需求持续低迷，商家出货困难，在外盘报价提涨的支撑下，现货报价持稳，但个别商家为了回笼资金，低价走货，实单价格走弱。

## 2.3 国内各市场进口纸浆具体行情

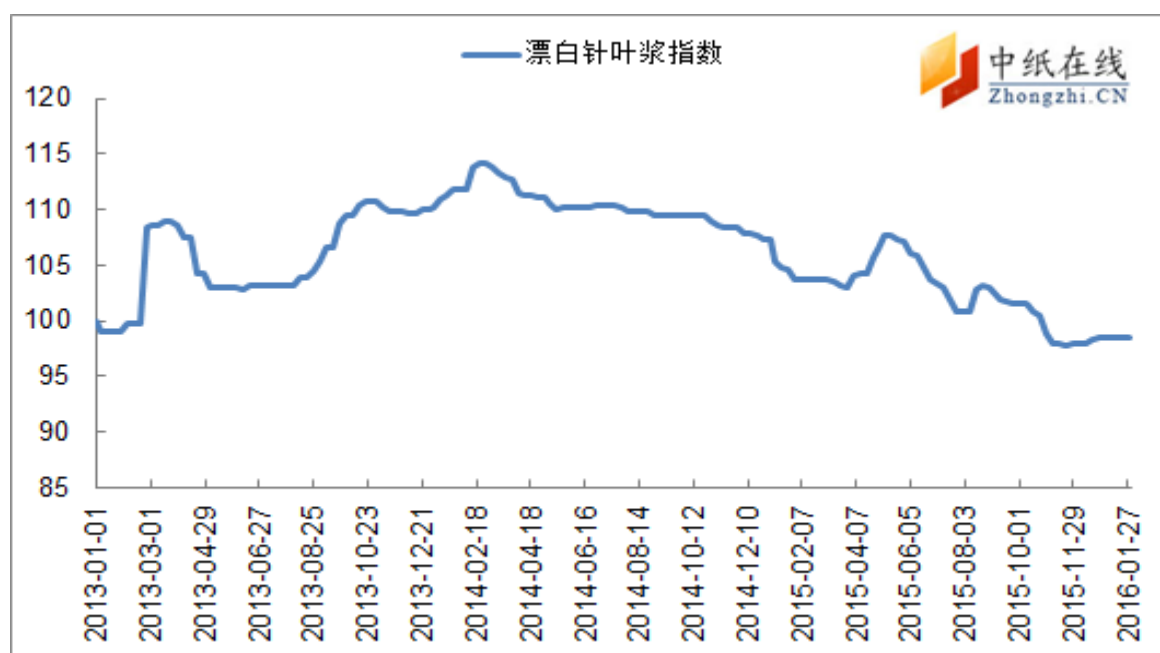


图 7：漂针浆中纸指数走势图

数据来源：中纸在线信息部

备注：基期为 2013 年 1 月 1 日

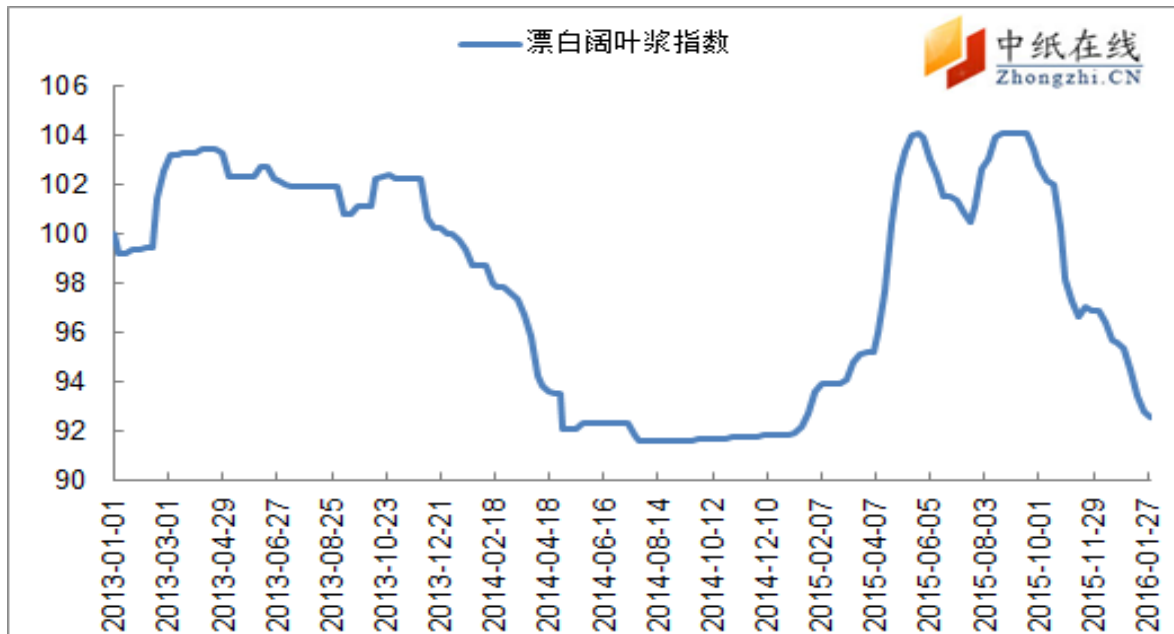


图 8：漂阔浆中纸指数走势图

数据来源：中纸在线信息部

备注：基期为 2013 年 1 月 1 日

2016 年 1 月 29 日，漂白针叶浆中纸指数为 98.5 点，与上个月末比上涨 0.31，涨幅 0.32%；漂白阔叶浆中纸指数为 92.58 点，与上个月末相比下跌 2.78 点，跌幅 2.92%。

### 2.3.1 江浙沪地区

**针叶浆：**江浙沪地区本月初针叶浆价格小幅提涨，中下旬基本企稳。月末主流价格：银星 4500 元/吨；凯利浦 4550 元/吨；北木 4600 元/吨，南方松平板 4350-4400 元/吨。

**阔叶浆：**江浙沪地区阔叶浆价格技术性持续下跌，月末主流价格：巴桉鸚鵡 4400 元/吨，小鸟 4250-4300 元/吨。

**本色浆：**江浙沪地区本色浆个别品种货源紧张，价格提涨，月末辛普森 4250 元/吨，乔治王子普通级 4400-4450 元/吨。

**化机浆：**江浙沪地区化机浆市场需求清淡，价格弱势运行。月末佳维、昆河 2900 元/吨。

### 2.3.2 山东地区

**针叶浆：**山东地区针叶浆市场较为平静，行情暂无变化，月末：银星 4500 元/吨，凯利浦报 4550-4600 元/吨，北木 4600 元/吨，先锋卷筒 4250 元/吨，南方松平板 4350-4400 元/吨。

**阔叶浆：**山东地区阔叶浆市场弱势依旧，交投持续清淡，月末：鸚鵡 4350-4400 元/吨；智利明星 4250-4300 元/吨；小叶 4250 元/吨，彩虹卷筒 4000 元/吨。

**本色浆：**山东地区本色浆市场报价稳定，出货情况一般，月末：乔治王子报价 4450-4500 元/吨，KPAQ 报 3900-3950 元/吨。

**化机浆：**山东地区化机浆市场出货不佳，行情低位震荡，月末：昆河、佳维 2800-2900 元/吨；福乐 2850 元/吨。

### 2.3.3 华北地区

**保定地区：**保定地区纸厂暂未听闻有春节检修计划，木浆需求变化不大，月末报价持稳。乌针 4350 元/吨，布针 4300 元/吨。阔叶浆方面，布阔 4350 元/吨，阿尔派 4350 元/吨。

**天津地区：**天津地区针叶浆出货一般，月末行情淡稳。银星 4500 元/吨，先锋卷筒 4250-4300 元/吨，石头 4350-4400 元/吨。

天津地区阔叶浆市场交投清淡，行情弱势运行，月末：和平河报 4250-4300 元/吨，小鸟 4250-4300 元/吨。

### 2.3.4 华南地区

**针叶浆：**华南地区针叶浆需求持续偏弱，本月报价基本持稳。月底：乌针 4450 元/吨，银星 4500 元/吨，月亮 4550 元/吨，凯利浦 4550-4600 元/吨。

**阔叶浆：**华南地区阔叶浆市场整体交投情况不佳，价格持续下滑，月末：鸚鵡报价 4450 元/吨左右，新明星 4400 元/吨。

**本色浆：**华南地区下游纸厂陆续公布春节停机检修计划，本色浆市场交投清淡，月末参考报价：科本 4300 元/吨，乌本块 2750-2800 元/吨。

### 2.3.5 华中地区

本月河南地区针叶浆市场货源偏紧，价格先抑后扬。月末：银星 4450 元/吨，乌针 4450 元/吨，月亮 4450-4500 元/吨。

两湖地区针叶浆市场出货情况尚可，价格变化不大，下游纸厂因资金问题，回款速度较慢。月末：银星 4550 元/吨，凯利浦 4600 元/吨。

### 2.3.6 东北地区

月末：东北地区俄浆市场暂无变化，下游需求持续清淡，乌针、布针 4350-4400 元/吨；布阔 4350 元/吨。

### 三、国产浆市场情况

#### 3.1 国产木浆

表 10：国产木浆价格表（元/吨）

类型	厂家	出厂价	月涨跌	备注
阔叶浆	云南云景	-	-	实单实谈
	湛江晨鸣	-	-	自用
	广东鼎丰	4300	↓ 100	竹木混浆
	柳州两面针	4200	-	竹木混浆
	金海浆纸	-	-	龙牌
	亚太森博	4120	↓ 100	出厂承兑价
	南通王子	4000	↓ 100	现金出厂价
化机浆	濮阳龙丰纸业	3600	-	基本自用，少量外销，日均 350 吨
	湖北乐水林纸	3300	-	省内到货 3500 元/吨
	江苏金利达	-	-	停机检修
	广西金桂	-	-	自用为主
	福建腾荣达	-	-	排产绒毛浆
	山东中茂盛源	-	-	湿浆
	焦作瑞丰	3500	↑ 50	湿浆，浆板 3500 元/吨；日均 500 吨
本色浆	青山纸业	-	-	-
	宝庆恒达	4100	-	-
	玖龙兴安	-	-	大部分改产牛皮纸
	宝庆联纸	-	-	-

数据来源：中纸在线信息部

本月山东亚太森博、南通王子阔叶浆价格竞争下下跌，但出货情况改善不大。亚太森博一期 30 万吨产能的阔叶浆产线也于本月下旬改产针叶浆，并开始出试机浆，或许会缓解部分阔叶浆的供给压力。国产化机浆方面，国产化机浆厂出货情况一般，个别浆厂因成本因素报价小幅提涨。

#### 3.2 甘蔗浆

表 11：国产甘蔗浆价格表（元/吨）

厂家	出厂价	月涨跌	备注
广西凤糖	3700	↓ 50	湿浆
广西东糖	3600	↓ 50	湿浆
广西博冠	3650	↓ 50	湿浆
东莞华纳	4300	-	本色浆板
永鑫华糖	3600-3650	↓ 50-100	湿浆
广西贵糖	3600-3650	↓ 50-100	湿浆
临沧南华	3500	↓ 200	浆板

数据来源：中纸在线信息部

广西地区甘蔗浆出货情况不佳，在广西天成的低价浆冲击下，广西地区漂白甘蔗湿浆价格本月普遍下调 50-100 元/吨。

### 3.3 竹浆

表 12：国产竹浆实单价格表（元/吨）

厂家	出厂价	月涨跌	备注
四川永丰	4300	-	漂白，报价
理文造纸	4300	-	漂白，报价
贵州赤天化	4300	-	漂白，报价
四川凤生纸业	4300	-	漂白，报价
广东创美	-	-	本色

数据来源：中纸在线信息部

本月进口阔叶浆价格走弱，竹浆厂家区外出货情况一般，库存较为正常，多持稳观望为主。

### 3.4 草浆/苇浆

表 13：国产草浆、苇浆价格表（单位：元/吨）

类型	厂家	出厂价	周涨跌	备注
草浆	济南圣泉集团	-	-	停产
	沁阳昊林纸业	2150	-	本色草浆，未税
	河南济源嘉禾木	-	-	本色草浆，已停产
	洛阳源宇植物纤维	2900	-	本色草浆，未税

	菏泽中承纸业	2000	-	本色草浆
苇浆	辽宁振兴生态	4000	-	浆板；湿浆 3600
	沅江金太阳	3800		

数据来源：中纸在线信息部

苇/草浆厂出货量变化不大，春节前暂无调价打算。

## 四、全球库存及出货

### 4.1 全球纸浆库存

据纸浆和纸张产品委员会（PPPC）发布的数据显示，2015年12月份全球纸浆发运量428.8万吨，较11月份的392.3万吨增加36.5万吨，增幅9.3%；较去年同期的405.9万吨增加22.9万吨，增幅5.6%。其中针叶浆发运量201.7万吨，较11月份的188.7万吨增加13万吨；阔叶浆发运量213.9万吨，较11月份的190.9万吨增加23万吨。

12月全球纸浆生产者库存天数为35天，与上月持平，较去年同期增加1天。其中漂针浆库存天数29天，漂阔浆库存天数40天。

### 4.2 欧洲消费者消费量

UTIPULP数据显示，2015年12月，欧洲商品浆针叶浆消费量30.81万吨，同比减少1.4%。商品浆针叶浆库存量为21.4万吨，同比减少0.6%。

2015年12月欧洲针叶浆库存天数为20天，较11月份增加1天，较去年同期增加2天。（本月欧洲阔叶浆消费量数据继续缺失）。

## 五、后市展望

利好因素：

- 1、中小贸易商手中货源偏少；
- 2、下游白板纸厂家开始新一轮涨价；

利空因素：

- 1、实体经济持续低迷；
- 2、春节期间纸厂停机检修，纸厂备货基本结束；
- 3、阔叶浆外盘偏弱；

#### 4、国产主流阔叶浆厂库存偏高。

**期货方面：**针叶浆，针叶浆外盘近期报稳，是单商谈较为艰难，在汇率成本偏高的情况下，成交净价应该有所降低。**阔叶浆**，目前在阔叶浆现货及期货整体趋势下行的情况下，阔叶浆外盘报价都较为谨慎，基本上也是实单实谈为主，近两个月阔叶浆到货量增加，而现货价格却一路下行，接货商压力较大，压价现象普遍，在阔叶浆外盘价格还没有触及浆厂的成本情况下，还有下调的空间。**化机浆**，阔叶化机浆报盘继续小幅上调，然实际成交跟进缓慢。**本色浆**，需求变化不大，报盘基本持稳。

**现货方面：**针叶浆，目前针叶浆现货价格基本稳定，2月份涉及春节假期，节前物流放假，基本上不会有变化，节后出于开门红考虑，或许会稳中向好，整个2月份价格下调可能性不大。**阔叶浆**，本月阔叶浆现货货源充足，价格一路下行，再加上国产阔叶浆库存偏高，价格低位影响，阔叶浆很难有大的作为，买涨不买跌因素影响较大，春节过后，阔叶浆低位盘整可能性较大，**本色浆**，金星现货持续紧张价格高企，但其他本色浆需求较为平稳，变化不大。**化机浆**，随着化机浆外盘连续温和提涨，化机浆成本有所提升，虽然需求疲软，但价格很可能震荡维稳。

## 六、相关因素简介

### 6.1 国内 GDP 情况

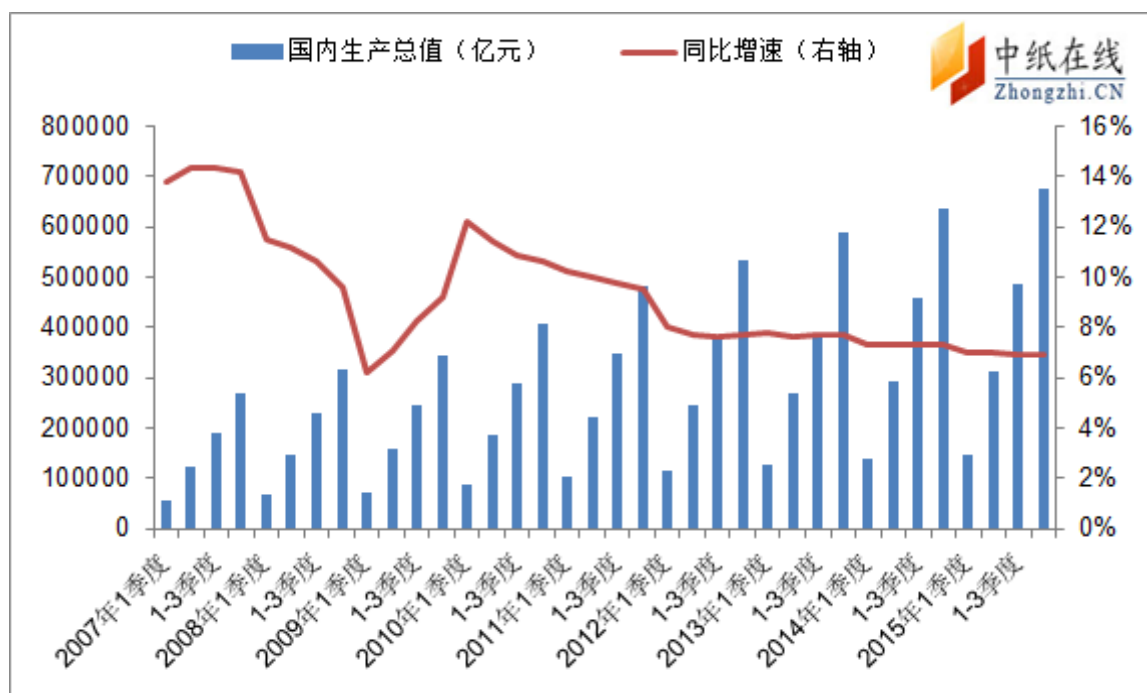


图 9：2007 年至今我国 GDP 统计图

数据来源：国家统计局

经济景气确定了纸浆的供需，GDP 变化与木浆价格走势呈现关联。但是如果纸浆价格低至成本时，如果 GDP 继续下行，纸浆价格将不在随其下行，而是纸浆厂的停产，整体供应量下调。

2015 年，我国 GDP 总量 676708 亿元，同比增速 6.90%。

## 6.2 中国制造业采购经理人指数

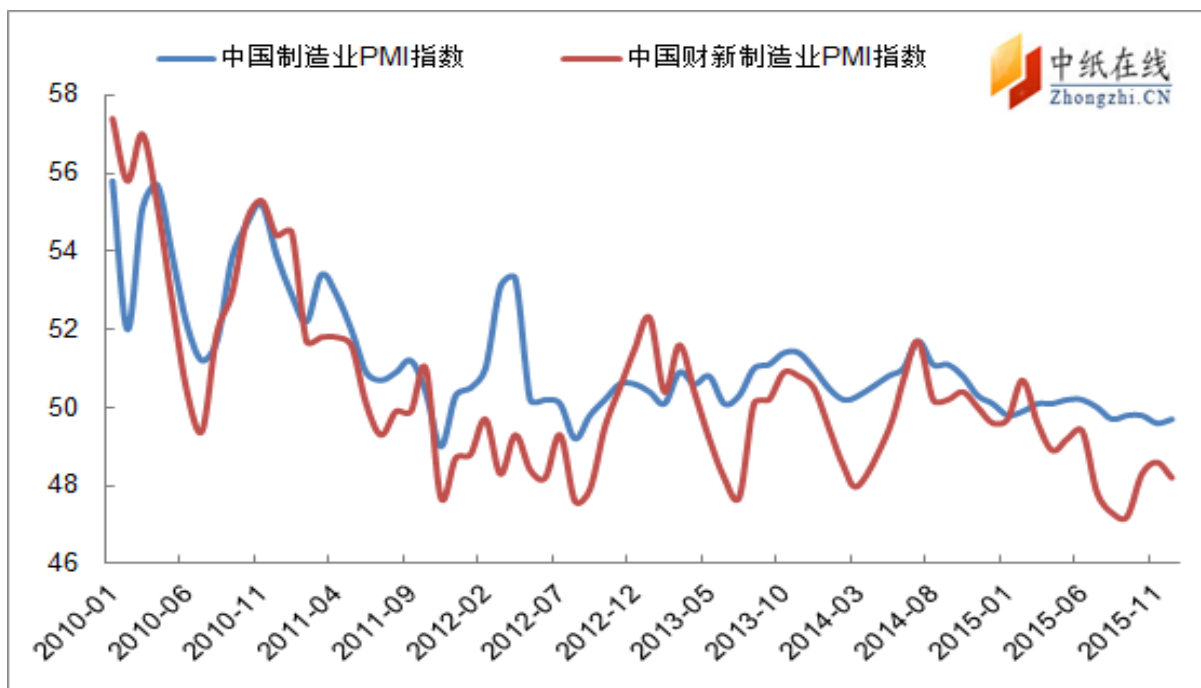


图 10：中国制造业 PMI 指数走势图

数据来源：国家统计局

备注：PMI 是国际上通用的监测宏观经济走势的先行性指数之一。PMI 高于 50 时，反映制造业经济扩张；低于 50，则反映制造业经济收缩。

2015 年 12 月中国财新制造业 PMI 指数 48.2，与上月比下降 0.4；国家物流采购联合会公布的中国制造业 PMI 指数为 49.7，与上月比小幅增加 0.1，我国经济持续承压。



### 6.3 人民币汇率走势图



图 11：100 美元兑人民币央行中间价走势图

数据来源：中国人民银行

### 6.4 波罗的海干散货指数（BDI）

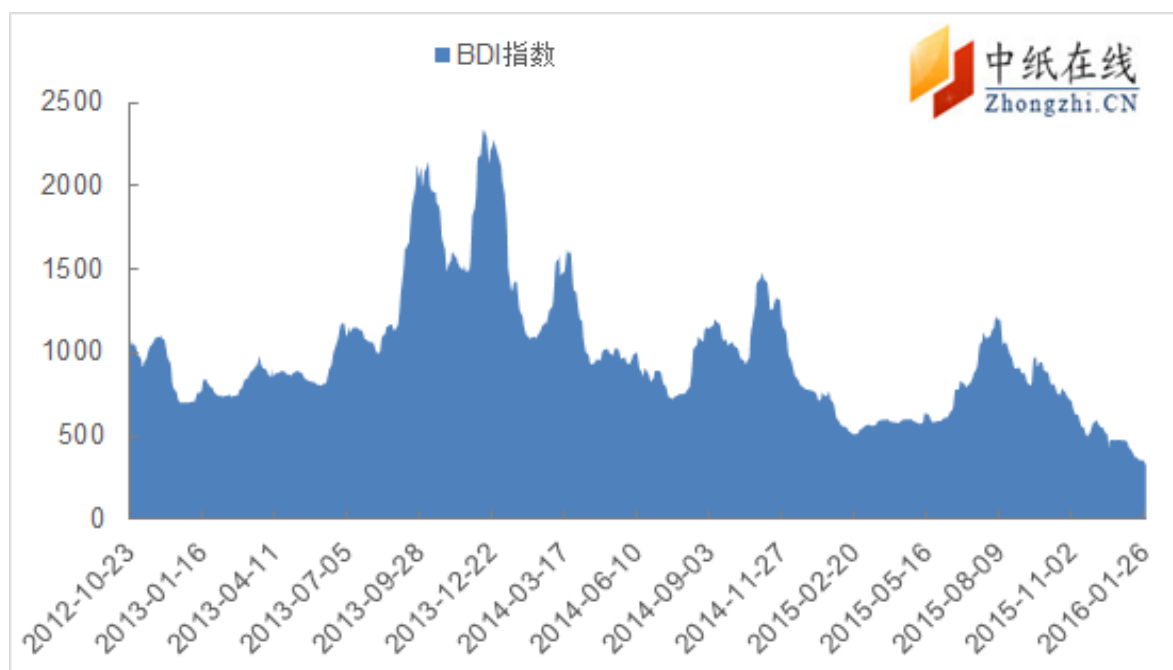


图 12：波罗的海干散货指数走势图

数据来源：CNSS

备注：该指数是目前世界上衡量国际海运情况的权威指数，如果该指数出现显著的上扬，说明各国经济情况良

好，国际间的贸易火热。作为很多期货市场的战略投资者来说，对于该指数的关注程度不言而喻。如很多大宗商品价格仍处于高位的时候，BDI 却已经暴跌，说明了全球市场对于原材料需求的减弱，经济增长也将回落。

2016 年 1 月 28 日 BDI 指数为 325，与 2015 年 12 月 24 日的 478 相比，下降 153 点，降幅 32.01%。

## 6.5 美国制造业采购经理人指数

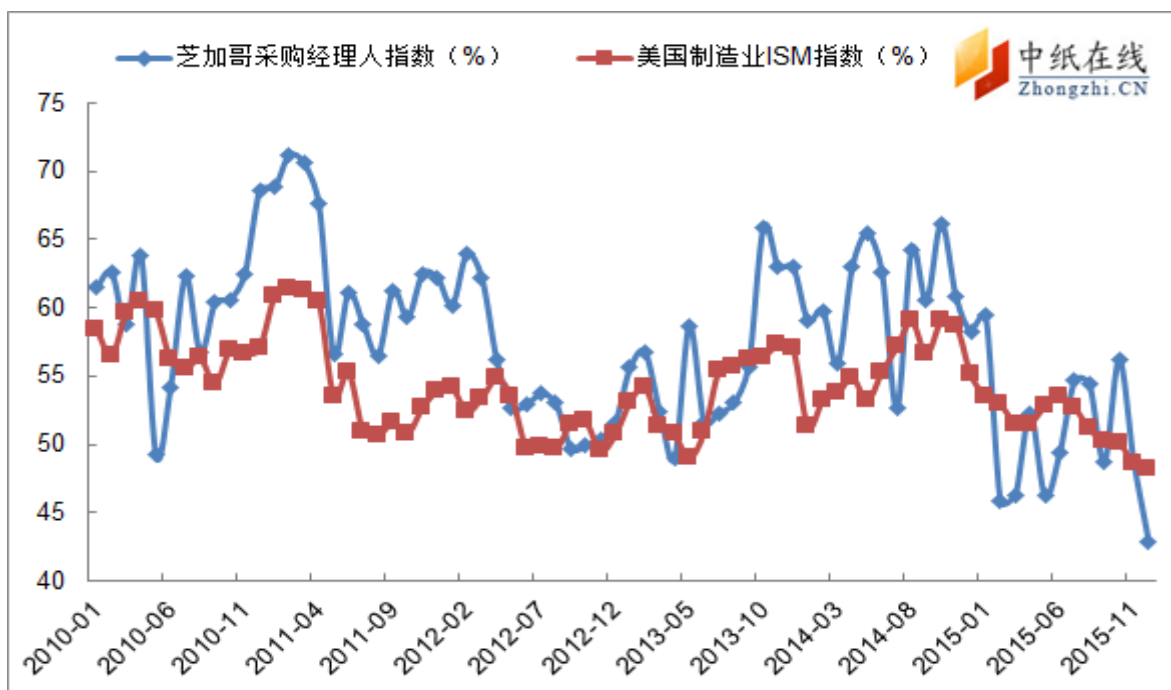


图 13: 美国制造业采购经理人指数

数据来源：美联储、芝加哥联储、中纸在线-茂兴资讯信息部整理

2015 年 12 月美国 ISM 制造业指数至 48.2，较 11 月份下降 0.4；芝加哥采购经理人指数由 11 月的 48.7 降至 42.9。

## 七、要闻回顾

### 7.1 造纸业连续三年成为银行信贷重点限制性行业

1 月 24 日，由中国银行业协会、普华永道会计师事务所和《中国银行业》杂志共同主办的“中国银行业家调查报告(2015)发布暨‘十三五’银行业改革发展”研讨会在京举行，会上发布的由中国银行业协会与普华永道对全国 116 家银行、1300 多名高管调查发布的《中国银行业家调查报告(2015)》显示，当前银行业关注的首要风险是产能过剩行业贷款所带来的信用风险。

82.1%的银行家认为产能过剩行业贷款是本行 2015 年面临的最主要信用风险。钢铁、水泥、建材、船舶、光伏等产能过剩行业面临经济周期下行和结构调整的双重压力，经营环境更趋艰难，行业整体信用

风险不断攀升。

向上下游和商贸领域蔓延。在 2015 年银行家认为预期不良率上升行业调查中，冶金业(含钢铁、有色金属)由 2014 年 35.9%大幅上升至 2015 年 48.5%，超越房地产业，不良情况还出现通过产业链向上下游蔓延的趋势，如商贸业的预期不良占比已由 2014 年的 10.8%上升至 2015 年的 22.5%。造纸行业排名第七位，预期不良占比为 20.3%。

2015 年银行重点支持的行业中，城市基础设施业成为银行信贷投向的首选支持行业，选择此项的银行家占比高达 67.2%，较 2014 年有较大提升;其次是医药业、信息技术服务业、公路铁路运输业和农林牧渔业。

在银行信贷限制的重点行业中，冶金业居首位，占比达 58.9%，其后是房地产业、造纸业、纺织业、船舶制造业。冶金、房地产、造纸连续三年成信贷限制性行业榜首。

## 7.2 江西理文交 2015 业绩预告单

2015 年 12 月上旬，江西理文公司机器声隆隆，一片繁忙景象。据该厂负责人介绍，按照正常生产销售进度，2015 年销量将达到 40 余万吨，产值逾 18 亿元。

40 多万吨纸!10 亿年产值!这是江西理文交出的 2015 年成绩单!

**江西理文 2015 年销量将达 40 余万吨，产值逾 18 亿**

2015 年 12 月上旬，九江日报记者在江西理文造纸有限公司看到，一台台挂车首尾相接，满载着成品纸等待复核出厂。生产车间里热气腾腾、机声隆隆，呈现出红红火火的场景。

据企业负责人介绍，理文造纸为循环再利用项目，通过收购废纸加工高档包装纸，不生产原浆，最大程度降低对环境的影响。由于产品质量过硬、价位适中、品牌效应，市场供不应求，每天出厂车辆在 50 台次左右，按照目前生产销售进度，2015 年销量将达到 40 余万吨，产值逾 18 亿元。

**年产 45 万吨包装纸生产线桩基完成**

江西理文造纸项目总投资 100 亿元，其中固定资产投资 60 亿元，分期建设 250 万吨高档包装纸和 30 万吨生活纸生产线及配套建设相关公用设施，是江西省最大的港资企业。

目前，一期第一条年产 55 万吨高档包装纸生产线已投产，配套建成公用码头，大型废纸堆场、成品仓库、水厂、污水处理站等。第二条年产 45 万吨高档包装板纸生产线桩基已全部完成。该项目全部建成后，预计可实现年产值 118 亿元，可解决 3000 人就业。

**项目分为三期建设，预计年产值 118 亿**

江西理文造纸是理文造纸在全球的第七个生产基地，2010 年 9 月落户江西省九江瑞昌市码头工业城，

占地 110 万平方米，总投资 100 亿元，计划分三期建设 5 条包装纸生产线和 5 条生活纸生产线，年产量 250 万吨包装纸和 30 万吨生活纸。

年产 250 万吨高档包装板纸建设规划：一期：主要建设年产 100 万吨低定量高档包装板纸工程以及自备动力车间。共建设两条造纸生产线：一条年产 55 万吨牛皮箱板纸生产线和一条年产 45 万吨瓦楞原纸生产线。

二期：主要建设年产 100 万吨低定量高档包装板纸工程以及自备动力车间。共建设两条造纸生产线：一条年产 55 万吨牛皮箱板纸生产线和一条年产 45 万吨瓦楞原纸生产线。

三期：拟建设一条年产 50 万吨牛皮箱板纸生产线。

## 八、附表及附图

附表 1：2015 年中国纸浆分省市产量数据统计

附表 1：2015 年 1-10 中国纸浆分省市产量数据统计

地区	10 月(吨)	1-10 月止累计 (吨)	10 月同比增长 (%)	1-10 月累计同比增长 (%)
<b>全国</b>	<b>1347779.58</b>	<b>13640933.1</b>	<b>1.22</b>	<b>2.62</b>
北京	-	-	-	-
天津	-	-	-	-
河北	39504	366795.52	-1.99	3.82
山西	2821	20814	86.45	-3.7
内蒙古	39.24	373.87	-98.79	-98.84
辽宁	4191	60807	2.1	21.77
吉林	2207.86	25214.78	-11.73	-12.77
黑龙江	2660	31452	-47.63	-3.78
上海	-	-	-	-
江苏	14814	158403	236.99	511.91
浙江	9048.8	89972.05	53.26	37.94
安徽	7670	71536.4	-5.07	109.01
福建	31248.7	302998.7	2.38	16.09
江西	26584.12	266900.03	-0.4	0.48
山东	462586.73	4778653	-7.3	-2.96

河南	226469.81	2184127.49	5.75	3
湖北	11233	97889	25.79	45.41
湖南	71656.75	831073.38	-19.74	-3.09
广东	100286.11	1096799.1	44.36	67.68
广西	112016.96	1134412.89	-12.15	-25.71
海南	123471	1238130	-10.06	4.26
重庆	15941	152809	51.36	22.63
四川	23590.42	212329.82	11.96	-5.64
贵州	17023	151604	-	75.04
云南	24475.08	235830.07	284.63	53.33
西藏	-	-	-	-
陕西	-	-	-	-
甘肃	-	-	-	-
青海	-	-	-	-
宁夏	8406	62235	8.42	-28.02
新疆	9835	69773	24.97	-34.82

数据来源：中纸在线信息部

附表 2：2014 年重点造纸企业产量

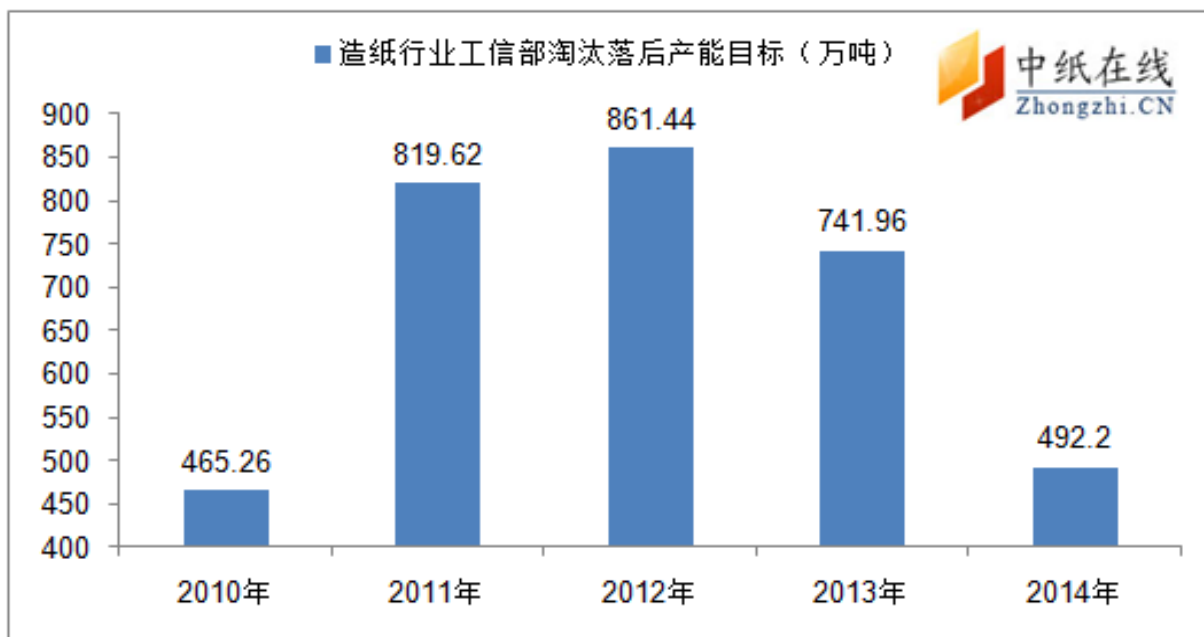
附表 2：2014 年重点造纸企业产量（单位：万吨）

序号	厂家名称	2014 年	2013 年	同比
1	玖龙纸业（控股）有限公司	1226	1109	10.55%
2	理文造纸有限公司	500.45	482.71	3.68%
3	山东晨鸣纸业集团股份有限公司	426.4	421.2	1.23%
4	华泰集团有限公司	315.5	288.6	9.32%
5	山东太阳控股集团有限公司	315.5	309.92	1.64%
6	安徽山鹰纸业股份有限公司	242	243.3	-0.42%
7	福建联盛纸业有限公司	200.29	138.2	44.93%
8	金东纸业（江苏）股份有限公司	194.5	201.95	-3.69%
9	宁波中华纸业有限公司（含宁波亚洲浆纸业有限公司）	183.04	163	12.29%
10	中国纸业投资有限公司	178	191	-6.81%

11	荣成纸业（中国）控股有限公司	161	136	18.38%
12	山东世纪阳光纸业集团有限公司	108.8	108.6	0.18%
13	海南金海浆纸业有限公司	107	108	-0.93%
14	金红叶纸业集团有限公司	106.87	91.18	17.21%
15	浙江景兴纸业股份有限公司	106.24	98.84	7.49%
16	山东博汇纸业股份有限公司	105.8	106.25	-0.42%
17	东莞建晖纸业有限公司	103.7	130.23	-20.37%
18	芬欧汇川（中国）有限公司	88	88.5	-0.56%
19	东莞金洲纸业有限公司	78.7	74.51	5.62%
20	山东泉林纸业有限责任公司	75.53	80.79	-6.51%
21	漯河银鸽实业集团有限公司	74.39	83.62	-11.04%
22	新乡新亚纸业集团股份有限公司	69.84	66.21	5.48%
23	恒安（中国）纸业有限公司	67.63	60.78	11.27%
24	河南省江河纸业有限公司	65.16	61.49	5.97%
25	金华盛纸业（苏州工业园区）有限公司	64.3	34.98	0.47
26	永丰余造纸（扬州）有限公司	62.02	62.02	77.30%
27	山东贵和显星纸业有限公司	61.96	68.93	-10.11%
28	山东华金集团有限公司	59.43	61.36	-3.15%
29	广州造纸集团有限公司	55	60.93	-9.73%
30	维达纸业（中国）有限公司	47.73	44.31	7.72%

数据来源：中纸在线信息部

附图 1：2010 年以来造纸行业工信部淘汰落后产能目标统计



附图 1：2010 年以来造纸行业淘汰落后产能目标统计（单位：万吨）

数据来源：中纸在线信息部