中纸在线 Zhongzhi.CN

出版单位：中纸在线（苏州）电子商务股份有限公司

2017 年 10 月生活用纸月报

本月视点

- 北方纯木浆大轴纸行情放缓
- 广西甘蔗浆大轴纸行情淡稳
- 四川竹浆大轴纸整体出货平稳

版权声明：本周报包含所有文字、图片及分析，版权所属“中纸在线”所有，未经允许不得转载及其它一切商业活动。本周报仅供参考，风险自控。

中纸在线 Zhongzhi.CN

主编：邓美玲　　电话：0512-87662036　QQ：1564805453　网址：www.zhongzhi.cn

地址：苏州市相城区太平街道金澄路文创园 86-1　　电子邮件：1564805453@qq.com

目 录

本月回顾.....1
一、2017 年 10 月份纯木浆大轴纸市场状况.....2
1.1 北方各地区纯木浆大轴纸价格走势.....2
1.2 北方各地区纯木浆大轴纸各月出厂报价表及市场解析.....3
1.3 纯木浆大轴纸市场展望.....8
二、2017 年 10 月份甘蔗浆生活用纸市场状况.....9
2.1 广西地区甘蔗浆大轴纸价格走势.....9
2.2 广西地区甘蔗浆及甘木混浆大轴纸各月出厂报价表.....10
2.3 10 月份甘蔗浆大轴纸市场解析.....13
2.4 甘蔗浆大轴纸市场展望.....13
三、2017 年 10 月份竹浆生活用纸市场简介.....14
四、2014 年厂家投产情况及 2017 年厂家投产计划.....14
五、10 月份焦点新闻回顾.....19
5.1 青山纸业公布三季报 前三季净利增加 178.37% 19
5.2 88 批次进口商品未予入境，涉及纸尿裤等母婴用品.....19
5.3 三大因素推动全球纸价上涨，最终买单的唯有是消费者.....20

本月回顾

北方纯木浆大轴纸市场：本月，保定地区纯木浆大轴纸市场整体交投放缓，纸价稳中下行。月中，受环保影响以及十九大会议的召开，纸厂关停较多，在产纸厂维持原价出货；月末，下游需求出现疲软现象，个别纸厂为刺激走货下调纸价，价格在 100 元/吨。山东地区纯木浆大轴纸市场交投较好，前期部分纸厂由于受到运输限制影响，出货方面略有调整；本月下旬，市场整体出货走俏，价格微调，累计涨幅区间在 200-300 元/吨。另，河南地区生活用纸受全国市场环境影响，出货淡稳。目前河南地区纯木浆大轴纸价格在 8200-8650 元/吨，其中河南奥博纸业纯木浆喷浆大轴纸停产！

广西甘蔗浆大轴纸市场：本月，广西地区生活用纸原纸市场以稳为主，出货一般。甘蔗浆行情淡稳，供应略紧。纸厂按单排产，出货略有阻力，本月甘蔗浆大轴、甘木混浆大轴报价维稳，甘蔗浆大轴报价在 7400-7600 元/吨。

四川竹浆大轴纸市场：本月，四川地区竹浆大轴纸市场整体出货平稳，下游采购需求尚可，价格微调。10 月国内竹浆市场整体行情保持维稳，交投平平。纸厂方面正常生产，库存无积压，目前竹浆大轴主流纸厂报价在 8000-9000 元/吨，各纸厂涨跌不一，波动幅度不大，市场维持稳定。

一、2017 年 10 月份纯木浆大轴纸市场状况

1.1 北方各地区纯木浆大轴纸价格走势

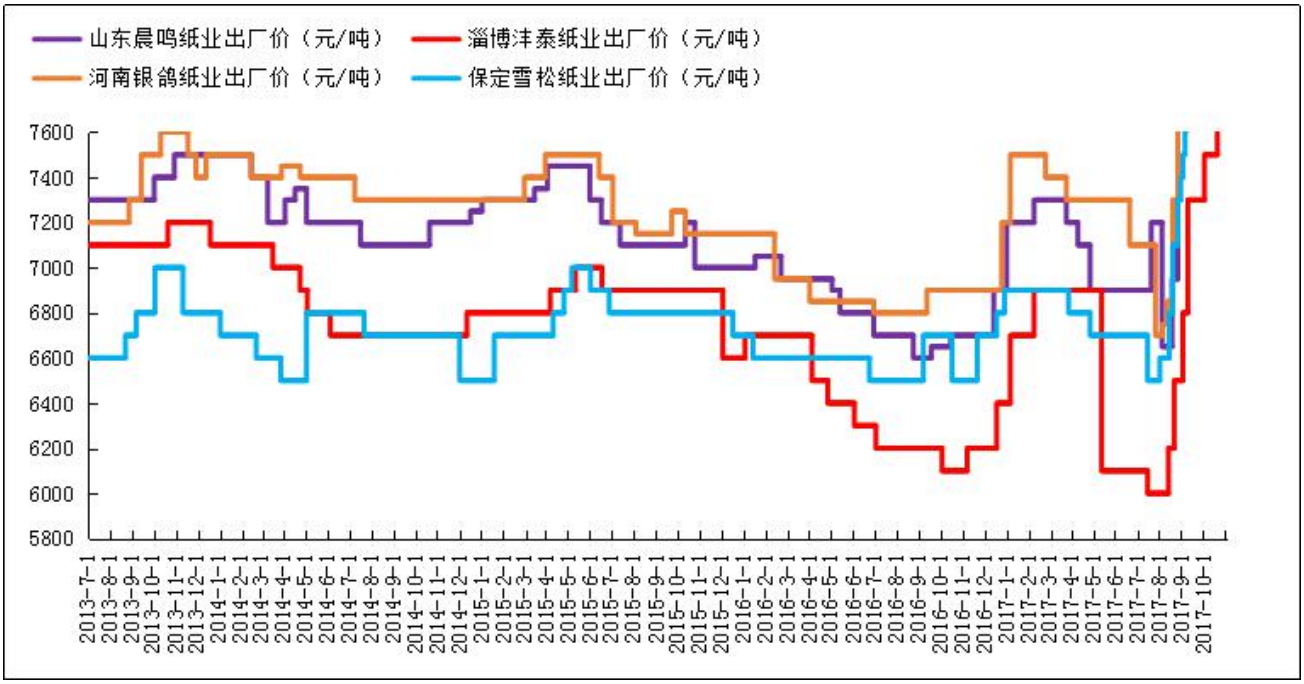

图 1：北方市场代表性厂家纯木浆大轴纸出厂价格走势图

数据来源：中纸在线信息部

1.2 北方各地区纯木浆大轴纸各月出厂报价表及市场解析

表 1 河北代表厂家各月份出厂报价表（单位：元/吨）

时间	满城东升纸业	满城雪松纸业（喷浆）	满城永利纸业	满城顺通纸业
2014 年 1 月	6800	6600	6700	6600
2014 年 2 月	6800	6600	6600	6600
2014 年 3 月	6600	6700	6500	6500
2014 年 4 月	6700	6500	6400	6300
2014 年 5 月	6500	6800	6300	6200
2014 年 6 月	6300	6800	6200	6200
2014 年 10 月	6200	6700	6200	6200
2014 年 11 月	6300	6700	6300	6300
2014 年 12 月	6200	6500	6300	6200
2015 年 1 月	6100	6700	6200	6200
2015 年 2 月	6100	6700	6200	6200
2015 年 3 月	6200	6700	6300	6200
2015 年 4 月	6500	6800	6500	6500
2015 年 5 月	6400	6900	6400	6400
2015 年 6 月	6200	6900	6200	6200
2015 年 7 月	6200	6800	6200	6200
2015 年 8 月	6300	6800	6400	6400
2015 年 9 月	6400	6800	6400	6400
2015 年 10 月	6300	6800	6400	6300
2015 年 11 月	6400	6800	6400	6300
2015 年 12 月	6300	6800	6400	6300
2016 年 1 月	6300	6600	6300	6200
2016 年 2 月	6300	6600	6300	6200
2016 年 3 月	6100	6600	6300	6200
2016 年 4 月	6100	6600	6300	6200
2016 年 5 月	6100	6600	6200	5900

2016 年 6 月	6000	6500	6000	5900
2016 年 7 月	5900	6500	5900	5900
2016 年 8 月	5900	6500	5900	5900
2016 年 9 月	5900	6700	6000	6000
2016 年 10 月	5900	6500	6000	6000
2016 年 11 月	6200	6700	6300	6100
2016 年 12 月	6800	6800	6600	6600
2017 年 1 月	6800	6800	6600	6600
2017 年 2 月	6800	6800	6700	6600
2017 年 3 月	6700	6900	6600	6600
2017 年 4 月	6450	6800	6500	6500
2017 年 5 月	6300	6700	6300	6300
2017 年 6 月	6300	6700	6300	6300
2017 年 7 月	6100	6500	6300	6450
2017 年 8 月	7200	7400	6800	7400
2017 年 9 月	7600	8000	-	7800
2017 年 10 月	7800	8100	-	7700

数据来源：中纸在线信息部

本月，保定地区纯木浆大轴纸市场整体交投放缓，纸厂库存正常。本月受环保影响和十九大会议的召开，河北地区整体出货受阻，纸价稳中下行。目前保定地区纯木浆大轴纸未税主流报价 7800-8500 元/吨，纯木浆卫生纸 8900-9500 元/吨，半木浆大轴纸 7200 元/吨。 个别纸厂降价 100 元/吨。

表 2 河南代表厂家各月份出厂报价表（单位：元/吨）

时间	漯河银鸽纸业（含税）	漯河聚源纸业（含税）	护理佳纸业（含税）	沁阳宏涛纸业
2014 年 1 月	7500	6800，6500（挂）	7050	6800（挂）
2014 年 2 月	7400	6800，6500（挂）	7050	6800（挂）
2014 年 3 月	7400	6700，6500（挂）	7200	6800（挂）
2014 年 4 月	7450	6700，6500（挂）	7200	6600（挂）

2014 年 5 月	7400	6800，6500（挂）	6900	6600（挂）
2014 年 6 月	7400	6800，6500（挂）	6900	6500（挂）
2014 年 7 月	7300	6600，6400（挂）	6900	6500（挂）
2014 年 8 月	7300	6600，6400（挂）	6900	6500（挂）
2014 年 9 月	7300	6600，6400（挂）	6900	6500（挂）
2014 年 10 月	7300	6700，6500（挂）	6900	6500（挂）
2014 年 11 月	7300	6700，6500（挂）	6900	6600（挂）
2014 年 12 月	7300	6700，6500（挂）	6900	6600（挂）
2015 年 1 月	7300	6700，6500（挂）	6900	6600（挂）
2015 年 2 月	7300	6700，6500（挂）	6900	6600（挂）
2015 年 3 月	7400	6800，6600（挂）	6900	6600（挂）
2015 年 4 月	7500	7000，6800（挂）	7100	6700（挂）
2015 年 5 月	7500	6600，6700（挂）	7200	6700（挂）
2015 年 6 月	7400	6600，6700（挂）	7200	6600（挂）
2015 年 7 月	7200	6500，6400（挂）	6900	6600（挂）
2015 年 8 月	7150	6400，6200（挂）	6900	6600（挂）
2015 年 9 月	7150	6500，6300（挂）	7000	6600（挂）
2015 年 10 月	7150	6600，6500（挂）	7000	6500（挂）
2015 年 11 月	7150	6600，,6500（挂）	6750	6500（挂）
2015 年 12 月	7150	6500，6400（挂）	6850	6500（挂）
2016 年 1 月	7150	6500，6400（挂）	6850	6500（挂）
2016 年 2 月	7150	6500，6400（挂）	6700	6500（挂）
2016 年 3 月	6950	6500，6400（挂）	6700	6500（挂）
2016 年 4 月	6850	6500，6400（挂）	6700	6500（挂）
2016 年 5 月	6850	6500，6400（挂）	6500	6300（挂）
2016 年 6 月	6800	6300，6000（挂）	6300	6100（挂）
2016 年 7 月	6800	6300，6000（挂）	6300	6100（挂）
2016 年 8 月	6800	6300，6000（挂）	6300	6100（挂）
2016 年 9 月	6900	6300，6000（挂）	6350	6100（挂）
2016 年 10 月	6900	6500，6200（挂）	6450	6100（挂）

2016 年 11 月	6900	6600，6300（挂）	6550	6200（挂）
2016 年 12 月	7200	7400	7400	6500（挂）
2017 年 1 月	7500	7400	7400	6500（挂）
2017 年 2 月	7500	7200	7400	6700（挂）
2017 年 3 月	7400	7100	7300	6500（挂）
2017 年 4 月	7300	6800	7000	6300（挂）
2017 年 5 月	7300	6800	7000	6300（挂）
2017 年 6 月	7300	7000	7000	6400（挂）
2017 年 7 月	7200	7000	6900	6500（挂）
2017 年 8 月	7800	7500	7900	7600（挂）
2017 年 9 月	8600	8200	8650	8100（挂）
2017 年 10 月	8600	8200	8650	8100（挂）

数据来源：中纸在线信息部

国庆节后，河南地区生活用纸受全国市场环境影响，出货缓慢，纸价维稳。目前河南地区喷浆大轴纸主流未税报价 8200-8650 元/吨，挂浆大轴纸主流报价 7800---8100 元/吨。

表 3 山东代表厂家各月份出厂未税报价表（单位：元/吨）

时间	潍坊晨鸣纸业	肥城东盛工贸	淄博洋泰纸业	青岛青山纸业
2014 年 1 月	7500	7000	7100	7300
2014 年 2 月	7400	7000	7100	7300
2014 年 3 月	7200	7000	7000	7300
2014 年 4 月	7300	7000	6900	6800
2014 年 5 月	7200	6600	6800	6800
2014 年 6 月	7200	6600	6700	6800
2014 年 7 月	7100	6600	6700	6800
2014 年 8 月	7100	6600	6700	6800
2014 年 9 月	7100	6600	6700	6800
2014 年 10 月	7200	6600	6700	6800

2014 年 11 月	7200	6400	6700	6800
2014 年 12 月	7250	6400	6800	6800
2015 年 1 月	7300	6400	6800	6800
2015 年 2 月	7300	6400	6800	6800
2015 年 3 月	7350	6400	6800	6800
2015 年 4 月	7450	6400	6900	6800
2015 年 5 月	7450	6700	7000	6800
2015 年 6 月	7200	6500	6900	6800
2015 年 7 月	7100	6500	6900	6800
2015 年 8 月	7100	6500	6900	6800
2015 年 9 月	7100	6500	6900	6800
2015 年 10 月	7000	6500	6900	6800
2015 年 11 月	7000	6500	6900	6800
2015 年 12 月	7000	6500	6600	6800
2016 年 1 月	7050	6500	6700	6800
2016 年 2 月	7150	6500	6600	6800
2016 年 3 月	6950	6500	6600	6800
2016 年 4 月	6950	6500	6400	6800
2016 年 5 月	6900	6300	6400	6500
2016 年 6 月	6800	6200	6300	6300
2016 年 7 月	6700	6200	6200	6300
2016 年 8 月	6600	6200	6200	6300
2016 年 9 月	6650	6300	6200	6300
2016 年 10 月	6650	6300	6100	6300
2016 年 11 月	6650	6400	6200	6300
2016 年 12 月	6900	6600	6400	6600
2017 年 1 月	7200	6800	6700	6600
2017 年 2 月	7200	6800	6900	6600
2017 年 3 月	7100	6800	-	6300

2017 年 4 月	6900	6700	-	6300
2017 年 5 月	6900	6600	-	6300
2017 年 6 月	6900	6500	-	6300
2017 年 7 月	7200	6600	7000	6300
2017 年 8 月	7700	7200	-	7000
2017 年 9 月	8700	8100	停机	8000
2017 年 10 月	9000	8100	8000	8000

数据来源：中纸在线信息部

本月，山东地区纯木浆大轴纸市场交投较好，前期部分纸厂由于受到运输限制影响，出货方面略有调整；本月下旬，市场整体出货走俏，价格微调，累计涨幅区间在 200-300 元/吨。目前山东纯木浆大轴纸未税主流报价 8000-9000 元/吨。

1.3 纯木浆大轴纸市场展望

10 月，木浆原纸市场行情稳定，北方地区木浆原纸市场整体交投缓慢，受环保及十九大召开影响，出货受阻，下游需求降低，价格稳中下行。月末，全国各地区木浆原纸厂家正常生产，出货方面略有阻力，然较月初稍有起色。预计下月木浆原纸市场价格维稳。

二、2017 年 10 月份甘蔗浆生活用纸市场状况

2.1 广西地区甘蔗浆大轴纸价格走势

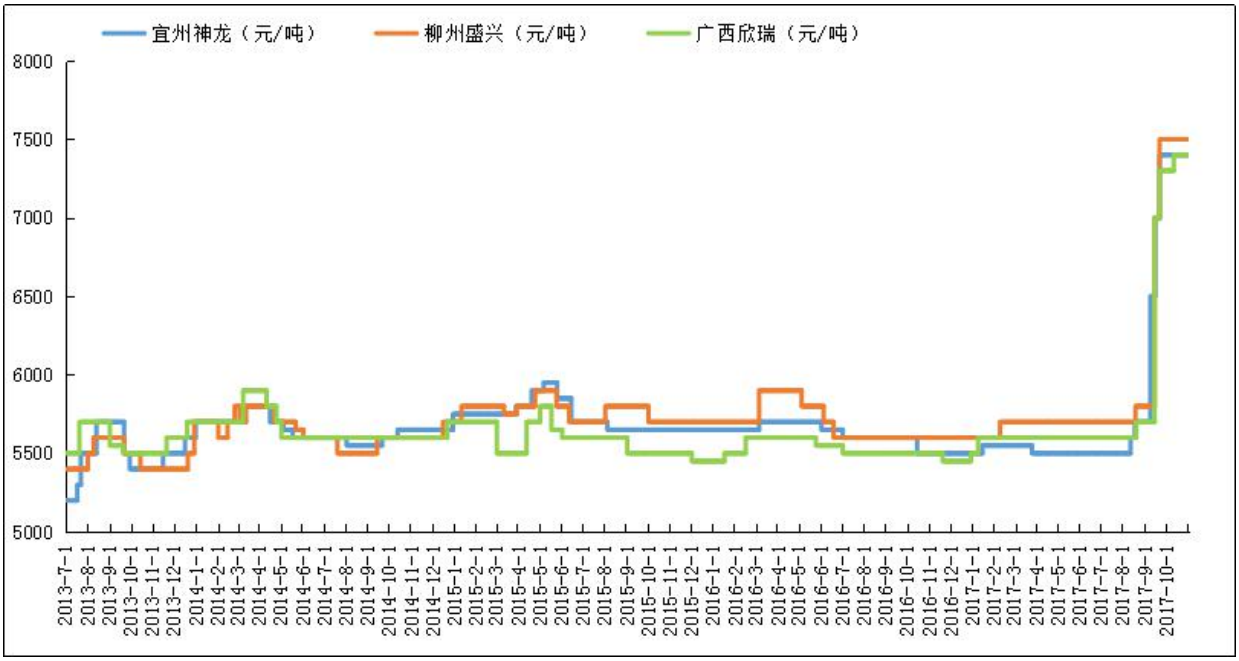

图 2：广西地区甘蔗浆大轴纸代表厂家价格走势图

数据来源：中纸在线信息部

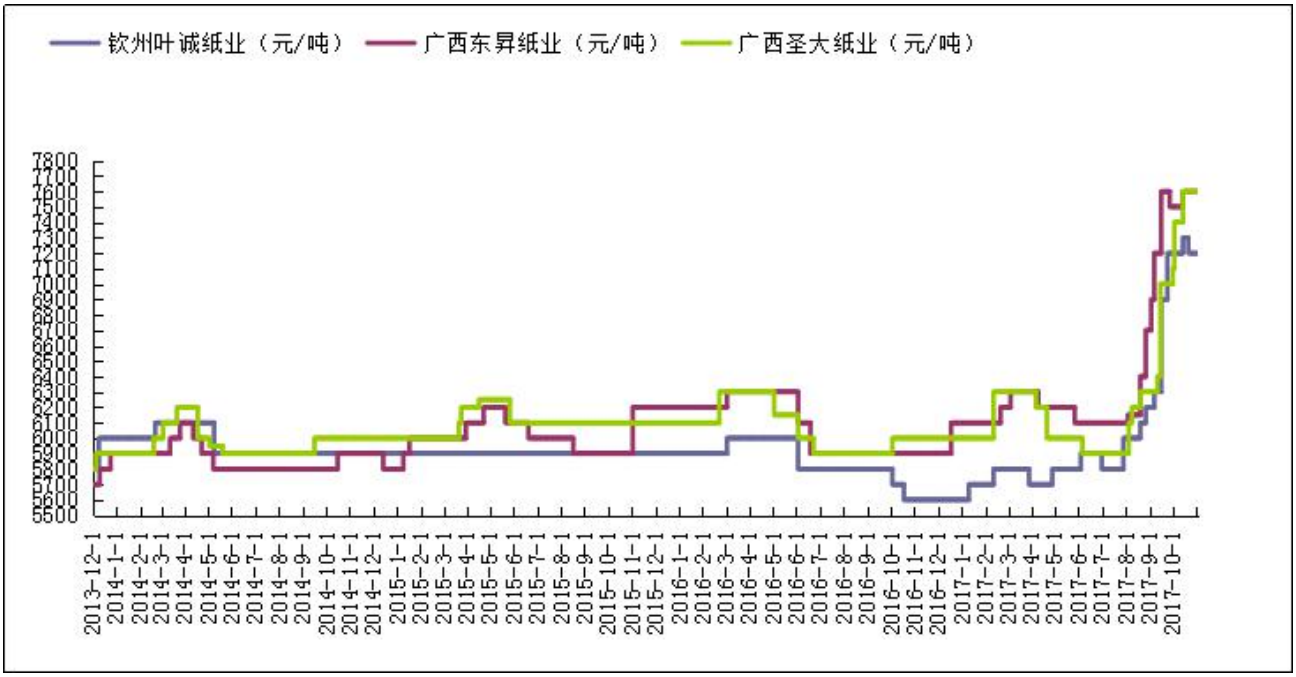

图 3：广西地区甘木混浆大轴纸代表厂家价格走势图

数据来源：中纸在线信息

2.2 广西地区甘蔗浆及甘木混浆大轴纸各月出厂报价表

表 4 广西代表厂家各月份甘蔗浆大轴纸出厂报价表（单位：元/吨）

时间	广西欣瑞纸业	宜州神龙纸业	柳州桂中纸业	广西盛兴纸业
2014 年 1 月	5700	5700	5700	5700
2014 年 2 月	5700	5700	5700	5700
2014 年 3 月	5900	5800	5800	5800
2014 年 4 月	5700	5700	5700	5700
2014 年 5 月	5600	5600	5600	5650
2014 年 6 月	5600	5600	5600	5600
2014 年 7 月	5600	5600	5550	5500
2014 年 8 月	5600	5500	5550	5500
2014 年 9 月	5600	5500	5600	5600
2014 年 10 月	5600	5500	5600	5600
2014 年 11 月	5600	5550	5600	5600
2014 年 12 月	5700	5650	5700	5700
2015 年 1 月	5700	5650	5700	5800
2015 年 2 月	5700	5650	5700	5800
2015 年 3 月	5500	5600	5750	5800
2015 年 4 月	5700	5650	5900	5900
2015 年 5 月	5650	5550	5800	5900
2015 年 6 月	5600	5550	5700	5700
2015 年 7 月	5600	5550	5700	5700
2015 年 8 月	5600	5550	5600	5800
2015 年 9 月	5500	5550	5700	5800
2015 年 10 月	5500	5550	5700	5700
2015 年 11 月	5500	5500	5700	5700
2015 年 12 月	5450	5500	5700	5700
2016 年 1 月	5500	5500	5700	5700
2016 年 2 月	5600	5600	5700	5700

2016 年 3 月	5600	5750	5900	5800
2016 年 4 月	5600	5750	5900	5800
2016 年 5 月	5550	5650	5700	5700
2016 年 6 月	5550	5600	5500	5600
2016 年 7 月	5500	5500	5500	5600
2016 年 8 月	5500	5500	5500	5600
2016 年 9 月	5500	5500	5500	5600
2016 年 10 月	5500	5500	5500	5600
2016 年 11 月	5500	5500	5500	5600
2016 年 12 月	5650	5550	5500	5600
2017 年 1 月	5650	5550	5600	5600
2017 年 2 月	5650	5550	5600	5700
2017 年 3 月	5600	5550	5600	5700
2017 年 4 月	5600	5500	5600	5700
2017 年 5 月	5600	5500	5600	5700
2017 年 6 月	5600	5500	5600	5700
2017 年 7 月	-	5500	5600	5700
2017 年 8 月	-	5700	6600	5800
2017 年 9 月	-	7400	7450	7500
2017 年 10 月	-	7400	7450	7500

数据来源：中纸在线信息部

表 5 广西代表厂家各月份甘木混浆大轴纸出厂报价表（单位：元/吨）

时间	天力丰纸业	广西圣大纸业	钦州叶诚纸业	广西东昇纸业
2014 年 1 月	6200	5900	6000	6000
2014 年 2 月	6300	6000	6100	6100
2014 年 3 月	6300	6100	6100	6100
2014 年 4 月	6100	6000	6100	6000
2014 年 5 月	6100	5900	5900	5800

2014 年 6 月	6100	5900	5900	5800
2014 年 7 月	6100	5900	5900	5800
2014 年 8 月	6100	5900	5900	5800
2014 年 9 月	6200	6000	5900	5800
2014 年 10 月	6200	6000	5900	5900
2014 年 11 月	6200	6000	5900	5900
2014 年 12 月	6200	6000	5900	5800
2015 年 1 月	6200	6000	5900	6000
2015 年 2 月	6200	6000	5900	6000
2015 年 3 月	6200	6100	5900	6000
2015 年 4 月	6300	6100	5900	6200
2015 年 5 月	6300	6100	5900	6100
2015 年 6 月	6200	6100	5900	6000
2015 年 7 月	5900	6100	5900	6000
2015 年 8 月	5900	6100	5900	5900
2015 年 9 月	5900	6100	5900	5900
2015 年 10 月	5900	6100	5900	5900
2015 年 11 月	5850	6100	5900	6200
2015 年 12 月	5850	6100	5900	6200
2016 年 1 月	5800	6100	5900	6200
2016 年 2 月	5800	6300	5900	6200
2016 年 3 月	5900	6300	6000	6300
2016 年 4 月	5900	6300	6000	6300
2016 年 5 月	5800	6150	5800	6300
2016 年 6 月	5800	5900	5700	6100
2016 年 7 月	5800	5900	5700	5900
2016 年 8 月	5800	5900	5700	5900
2016 年 9 月	5800	5900	5700	5900
2016 年 10 月	5800	6000	5700	5900
2016 年 11 月	5800	6000	5700	5900

2016 年 12 月	5800	6000	5700	6100
2017 年 1 月	5900	6000	5700	6100
2017 年 2 月	6000	6300	5700	6200
2017 年 3 月	6000	6300	5700	6300
2017 年 4 月	6000	6000	5700	6200
2017 年 5 月	5900	6000	5700	6200
2017 年 6 月	5900	5900	5700	6100
2017 年 7 月	5900	6000	6000	6100
2017 年 8 月	7300	6400	6500	6700
2017 年 9 月	-	-	7200	7500
2017 年 10 月	8400	7600	7200	7600

信息来源：中纸在线信息部

2.3 10 月份甘蔗浆大轴纸市场解析

浆厂方面：广西地区节后甘蔗浆行情淡稳，甘蔗浆供应略紧，下游生活纸厂开工情况尚可，本月甘蔗浆报价暂无变动，交投节奏放缓。

纸厂方面：广西地区生活用纸原纸市场以稳为主，出货一般。甘蔗浆行情淡稳，供应略紧。纸厂按单排产，出货略有阻力，本月甘蔗浆大轴、甘木混浆大轴报价维稳，甘蔗浆大轴报价在 7400-7600 元/吨。

2.4 甘蔗浆大轴纸市场展望

进入 10 月份，广西地区生活用纸原纸已走出淡季，但本月旺季不旺，整体出货价格稳定，个别纸厂涨价 100 元/吨。预计下月甘蔗浆大轴市场存在上涨可能。

三、2017 年 10 月份竹浆生活用纸市场简介

浆厂方面：国产竹浆方面，川内竹浆行情本月平稳运行为主，凤生、永丰等浆厂漂白及本色竹浆出厂含税报价 6500-6600 元/吨，广西地区竹浆厂开工稳定，下游需求较节前薄弱许多，本色竹浆板再涨受阻，10 月国内竹浆市场整体行情保持维稳，交投平平。

竹浆大轴纸市场：本月，四川地区竹浆大轴纸市场整体出货平稳，下游采购需求尚可，价格微调。10 月国内竹浆市场整体行情保持维稳，交投平平。纸厂方面正常生产，库存无积压，目前竹浆大轴主流纸厂报价在 8000-9000 元/吨，各纸厂涨跌不一，但整体市场维持稳定。

四、2014 年厂家投产情况及 2017 年厂家投产计划

表 6 2014 年国内生活用纸已投产和计划产能

厂家	新增产能（万吨）	投产时间(年)	项目地点
APP	30	2014	海南海口
	6	2014	四川遂宁
	12	2014-5、12	江苏苏州
	6	2014	湖北孝感
维达国际	7	2014 四季度	广东江门
中顺洁柔	12	2014-03、05	广东云浮
	6	2014-03	四川成都
恒安集团	12	2014-05、07	湖南常德
	12	2014-10、12	重庆巴南
东顺集团	1.6	2014-05	黑龙江肇东
	12	2014	山东东平
山东太阳	6	2014-06	山东兖州
高唐绿荫环保科技	15	2014-10	山东聊城
山东德广工贸	1.2	2014-06	山东东平
河北义厚成	5	2014-05、12	河北保定

河北雪松	2	2014 年一季度	河北保定
河北港兴	1.5	2014-07	河北保定
保定东方	3.2	2014	河北保定
保定成功	1.8	2014 初	河北保定
	1.8	2014-10	
盘锦东升纸业	5	2014-12	辽宁盘锦
浙江景兴	4.2	2014	浙江平湖
河南护理佳纸业	1.5	2014-10	河南鹿邑
赣州华劲	6	2014-04	江西赣州
永丰余造纸	5	2014-05	江苏扬州
	5	2014	广东肇庆
福建歌芬	6	2014	福建福州江阴港
晋江凤竹纸业	1.2	2014-03	福建漳州
福建铭丰	2	2014-03	福建龙岩
重庆维尔美	3	2014-05	重庆潼南
重庆理文	6	2014-07	重庆
云南云景	3	2014	云南景谷
云南汉光纸业	1	2014-08	云南玉溪
夹江汇丰纸业	2	2014-10	四川乐山
四川蜀邦实业	1.2	2014	四川彭州
四川绵阳超兰	1.7	2014-04	四川绵阳
四川三角纸业	1.2	2013-05	陕西兴平
四川安县纸业	2.4	2014-05	四川安县
东莞白天鹅纸业	3	2014-12	广东东莞
广东飘合纸业	2.4	2014-03、10	广东汕头
广东万隆纸业	1	2014-06	广东高要
广东信达纸业	3	2014-07	广东揭阳
江西华劲纸业	6	2014-04	江西赣州
广西华欣纸业	5.2	2014-08、10	广西贵港
广西荔森纸业	1	2014-12	广西河池

	1	2014-12	广西百色
南宁佳达纸业	1	2014-03	广西南宁
湖北真诚纸业	1.5	2014-06	湖北荆州

信息来源：中纸在线信息部

表 7 2015 年国内部分生活用纸已投产和计划产能

厂家	新增产能（万吨）	投产时间(年)
APP	75	2015
维达国际	11	2015
恒安集团	24	2015
东顺集团	10	2015
太阳纸业	6	2015
浙江景兴	3	2015
重庆理文	6	2015
河北雪松	2	2015 下半年
河北港兴	1.5	2015-07
泰国双 A 集团	一期 5，二期 12	待定
东莞白天鹅	3	2015-04
江门新会宝达	2.2	2015-08
世纪雅瑞	1.2	2015-09

信息来源：中纸在线信息部

表 8 2016 年国内部分生活用纸已投产和计划产能

厂家	新增产能（万吨）	投产时间(年)
河北金博士	11.2	2016-6
河北兴荣	3	2016-01-17 至 2019-01-17
金红叶三期	10.8	2016-2
安徽泰盛	10	2016
四川中顺洁柔	6	2016-6

四川艾尔	4	2016-10
广西桂海金浦	6	2016-4
海南金海浆纸	70	2016-5（二期）
宝马纸业	5	2016-8
恒安集团	36	2016-2017
三江维达	26	2016-10
重庆理文	24	2016
湖南东顺	10	2016-12

信息来源：中纸在线信息部

表 9 2017 年国内部分生活用纸已投产和计划产能

厂家	新增产能（万吨）	投产时间(年)
中顺洁柔（湖北）	20	待定
江西泰盛	48	待定
江西致富	10	2017-3（一期）
江西瑞昌万润兴业（理文）	10	2017-4（一期）
广东东莞理文	10	2017-10
重庆理文	20	2017 年底
恒安纸业（重庆巴南）	12	2017-3（二期）
维达纸业（浙江）	6	2017 年中
黑龙江泉林	20	2017-3（一期）
APP 集团	10	2017-2018
宁夏佳美	4	2017 年底
满城金光	2.4	2017-5
云南金晨纸业	9	2017-6（一期 4 万吨）
河北金博士	5	2017-6

五、10 月份焦点新闻回顾

5.1 青山纸业公布三季报 前三季净利增加 178.37%

青山纸业发布三季度报告。公告显示，公司前三季度营业收入 1,982,827,357.02 元，同比增加 14.64%，归属上市公司股东的净利润 100,832,423.73 元，同比增加 178.37%。

5.2 88 批次进口商品未予入境，涉及纸尿裤等母婴用品

记者从国家质检总局官网获悉，2017 年 8 月，共有 88 项进口工业品因在入境口岸检验检疫不合格而未予准许入境。这其中，包括了VersaceJeans、ArmaniJeans以及Topshop等多个知名服装品牌以及如Kirkland纸尿裤、Sterntaler奶瓶等母婴用品遭到了退运或销毁。

据记者了解，除在洗涤时容易染脏其他衣物外，色牢度不合格的服饰将直接对人体健康造成危害，色牢度差的产品在穿着的过程中，如果碰到雨水、汗水，均可能造成面料上颜料脱落或褪色，此时，燃料中的分子和重金属离子等都有可能通过皮肤被人体吸收从而对人体健康造成危害。

2017 年 8 月的工业产品不合格名单中，产自英国的 480 个Sterntaler牌 150 毫升至 240 毫升防爆宽口奶瓶因挥发性化合物含量超标而被退运。更为值得注意的是，由宁波保税区正正电子商务股份有限公司从美国进口的 8 箱Kirkland特级纸尿裤因外包装破损而被销毁。

据记者了解，根据相关法律规定，电商企业要开展跨境电商业务时，需要在各监管部门进行商品备案，这其中就包括了所售商品的主要成分、规格型号、认证情况等信息。因此，消费者在选择跨境电子商务平台进行消费时，可向客服要求出示相关备案复印文件，以确保自己的消费者权益不受损害。

5.3 三大因素推动全球纸价上涨，最终买单的唯有是消费者

从 2016 年 10 月以来，国内纸张价格上涨受到综合生产成本增加、进口废纸价格上涨、人民币汇率变动、人工成本增加等多种因素影响。

而中国纸价上涨只是全球纸业市场的一个缩影。业内人士预计，随着“双十一”及圣诞消费旺季即将来临，纸价或再涨 200-400 元/吨。

从 2016 年 8 月开始，瓦楞纸价格每吨上涨 2000 多元

据中国造纸协会资料显示，2016 年全国纸及纸板生产企业约 2800 家，全国纸及纸板生产量 10855 万吨，较上年增长 1.35%。消费量 10419 万吨，较上年增长 0.65%，人均年消费量为 75 千克（13.83 亿人）。2007-2016 年，纸及纸板生产量年均增长率 4.43%，消费量年均增长率 4.05%。

自 2016 年下半年，中国造纸业迎来涨价潮，影响波及上游造纸厂，下游纸箱厂以及终端客户群。从去年 8 月开始，新闻纸、瓦楞纸等价格每吨上涨了 2000 多元。

数据显示，截至上周，瓦楞纸均价为 5713 元/吨，相比 2016 年同期涨幅达 84%；箱板纸均价为 6200 元/吨，同比涨幅近 88%。

三大因素推动全球纸价上涨

根据中国造纸协会发布的《中国造纸工业 2016 年度报告》，2016 年纸及纸板进口 297 万吨，较上年增长 3.48%，出口 733 万吨，较上年增长 13.64%;纸制品进口 12 万吨，与上年持平，纸制品出口 291 万吨，较上年增长 2.46%。其中，只有新闻纸、包装用纸、箱纸板、瓦楞原纸进口量大于出口量。

推动海外纸业市场价格上涨的，并不局限于中国因素。迫于主要原材料（特别是再生纸和煤炭）价格自去年以来的上涨，众多海外纸企也选择提高售价。

2016 年年末，全球第一大造纸生产商美国国际纸业（IP）、巴西纸浆纸张生产商Suzano Pulp & Paper公司、包装纸生产商法国司墨飞·卡帕（Smurfit Kappa）、办公用品生产商葡萄牙Navigator公司，以及涂布办公用纸、包装纸和特种纸生产商Sappi（欧洲）公司等主要纸业集团，均宣布提高产品价格。

美国市场研究机构IBIS World认为，推动纸业价格上涨的一大因素，是纸张供应无法跟上纸张包装产品的需求。而纸张包装需求的不断增长由以下三大因素推动：

消费者支出增加

影响这一趋势的因素之一是经济活动改善，鼓励更多的企业开创或扩大业务，增加招聘人数，从而创造更多就业机会。此外，未来两年，失业率预计将保持稳定，经济信心增加，消费支出进一步增加，消费商品通常以纸张包装运输，导致需求增加。

电子商务增长

宽带互联网连接和移动互联网连接数量的增长，将进一步推动电子商务销售。智能手机和平板电脑的使用提高电子商务购买的速度，进一步提升对于在线购买的各种产品的包装需求。

日益增长的工业生产

预计到 2019 年，采矿、制造业、电力和天然气行业等工业生产指数将继续上升。工业活动以及商业活动的增长，预计将推动纸张包装产品的需求。

涨势持续至 2019 年？

分析师表示，从目前国内情况来看，第四季度为纸张需求旺季，预计到 2017 年年底，纸张价格将是易涨难跌的行情。影响纸张价格的因素包括生产成本、产能产量、需求等多种因素，还不能断言何种情况能制止纸价上涨。

根据IBIS World的数据，预计到 2019 年前，原木纸浆的价格仍将保持 5.1%的年增长率。

纸业相关资产近期受到追捧，但潜在的挑战已经初露头角。一些国内主要造纸厂纷纷提高产量，但如果所有的造纸厂都蜂拥而上，行业收益可能会在 2017 年达到顶峰，而在 2018 年到 2019 年实现平稳。

原木纸浆价格的上涨，增加了纸张相关产业的生产成本，特别是纸张包装产品制造商的生产成本。为了弥补上涨的投入成本，纸张包装生产商和供应商终会将这些成本转嫁给终端消费者。

（市场在变，观点在变，仅供参考，风险自控）

中纸在线资讯部编辑 版权所有 禁止转载

责任编辑：邓美玲 0512-87662036

资讯监督：白敬涛 0512-87815117