

# 纸浆周报 (10.08-10.12)

木浆组编辑:

殷彩娟

1966704743@

qqq.com

0512-8766202

报价/分析/数据/走势图

[www.zhongzhi.cn](http://www.zhongzhi.cn)

苏州市相城区太平街道文创园 86-1 8312 室



本周报包含所有文字、图片及分析, 版权所属“中纸在线”所有, 未经允许不得转载及其它一切商业活动。本周报仅供参考,

## 本周期货、现货市场概述

期货市场:

- 1、Arauco 公布 10 月份报价: 针叶浆银星 880, 较上轮持平; 阔叶浆明星持平上轮 790; 本色浆金星持平上轮 880, 仅限于长协数量。
- 2、West Fraser 旗下针叶化机浆昆河 9 月提涨 20, 针叶浆凯利浦亦提涨 20, 9 月报盘为 870。
- 3、加拿大马牌 Harmac Pacific 9 月报盘为 870, 较上轮提涨 20。

(单位: 美元/吨)

## 现货市场:

本周, 漂针、阔浆市场出货疲软放缓, 下游需求无力, 整体交易氛围不佳。

海关统计, 2018年8月全国进口纸浆 223 万吨, 比7月增加 34 万吨; 1-8月累计进口量为 1424 万吨。

**针叶浆**, 本周初针叶浆价格继续攀升, 周二开始企稳滞涨, 市场询单气氛尚可, 然本周总体成交气氛较弱, 场内出货心态松缓, 成交实谈实谈, 华东地区银星报 6700-6800 元/吨, 凯利普 6900-7000 元/吨, 阿拉巴马 6650 元/吨。**阔叶浆**, 阔叶浆市场供应量较足, 本周报价持稳上周, 市场交投陆续已小单刚需为主, 巴桉市场报价 6100 元/吨左右。**本色浆**, 本色浆市场行情波动不大, 然出货仍显一般, 下游需求暂未明显提振及改观。**化机浆**, 本周化机浆行情报盘稀少, 供应、出货平稳。

## 国产浆市场回顾

**国产木浆方面**, 国产阔叶浆方面, 森博周内出货价格再次提涨, 国产浆出货表现良好; 国产化机浆方面, 化机浆交投, 报价齐稳。**国产竹浆方面**, 四川地区凤生漂白竹浆川内报价 6200 元/吨。贵州赤天化竹浆排产稳定, 九江基地用浆量增加, 外销量少, 本月漂白竹浆、本色纸浆电汇出厂价 6300 元/吨。**国产甘蔗浆方面**, 相较于其他非木浆来说, 甘蔗浆市场行情始终显得平静, 本周报价、出货无明显起伏, 下游生活用纸迎来一波涨价潮, 对于甘蔗浆利好。**草浆与苇浆方面**, 草浆、苇浆本周价格不变, 出货平稳。

**全球纸浆发运量统计:** 暂缓更新

## 市场影响因素及后市预测

### 利好因素:

- 1、10月银星, 马牌、凯利浦、昆河期货暂无报盘;

### 利空因素:

- 1、人民币继续大幅贬值, 不低于期货进口;

2、贸易战可能对纸浆、纸张贸易带来影响。

**后市预测：**

期货方面，10月银星、马牌、凯利浦、昆河报盘持平，成交情况不佳。

现货方面，本周现货浆高位滞涨，针叶、阔叶浆出货节奏较上周有所放缓，场内出货心态也有所放松，出货多实单实谈，本周多维持小单刚需交易。本色及化机浆，报价较上周有所推涨，然需求改变不大，交投一般。预计，下周现货价格持稳、盘整出货为主。

## 文化、废纸、包装纸市场概述

### 文化纸市场简述

文化纸市场交投氛围变化有限，行情平静持稳。

**双胶纸：**双胶纸行情呈弱势维稳走势，听闻，个别纸厂出货仍有下行空间，本周下游买盘积极性并不高，刚需交投为主。华东地区 100g 主流品牌报价：华夏太阳 7100-7200 元/吨，云镜报 7000-7200 元/吨。

**铜版纸：**APP 发布 9 月铜版纸涨价消息，按当前来看，下游需求仍较为平淡，各地交投情况仍显一般，此轮提涨是否落实或者对下游备货是否起到刺激作用，目前还尚待观察。华东地区 157g 主流品牌经销商出货报价：雪兔 6400-6500 元/吨，华泰牡丹 6500 元/吨。

预计下周双胶、铜版纸仍然稳中盘整出货为主。

**外废：**本周，美废外盘报价持续下滑，受中美贸易战以及国废成品纸淡季影响，市场交投寥寥，目前主港参考价：8#报 240 吨，9#报 300 美元/吨，10#报 250 美元/吨，11#参考价报 290 美元/吨。外盘个别标号报价降，11#报价暂稳，市场交投放缓。

日废近期报盘略稳中略涨，市场实际成交价稳定为主。主港参考价格：8#报 350-360 美元/吨，9#报 365-370 美元/吨，10#报 250-260 美元/吨，11#报 295-305 美元/吨。日废近期报盘略稳中略涨，市场实际成交价稳定为主。

欧废外盘市场报价走稳，市场交投一般，主港参考价格：A5(9010)255 美元/吨，UKOCC 报 260 美元/吨。

**国废：**节后，国废价格出现止跌回涨现象，直到周末逐渐回复平静，个别纸厂再次出现会跌。下游成品纸端需求依旧清淡，市场拉涨无望，废纸需求无力支撑；受国内大环境影响，国废市场短时间内回升空间不大。

国废费旧书本价格出现小幅走涨，华中地区涨 100-200 元/吨，废报纸价格走稳。

### 包装纸：

**箱板瓦楞纸：**本周，包装用纸需求依旧偏淡，出货价格波动不大，前期，受大量进口纸到港影响，导致国产纸出货不畅，市场陷入观望状态。

**白板、白卡纸**近期价格维持稳定为主，实单价格略降，下游需求依旧疲软，出货较缓慢。

华中地区经白板、白卡纸价格逐渐走稳，大部分纸厂价格盘整为主，江苏地区部分经销商库存低位，随进随出，价格稳定，山东部分经销商主营富阳白板纸，市场观望为主，交投不畅。目前多数纸企仍以去库存为主，报价谨慎，维护客户订单，缺乏上涨动力，下游补货意向较为温和，保持低库存运行。

近日，成品纸市场价格逐渐走稳，多数纸企回稳观望，根据各自库存情况小幅调整实单成交价格，降库存为主。下游二级厂人士表示，今年双十一的订单远不及往年，需求疲软难以支撑原纸价格走高，因而纸企涨价后市场再度陷入观望情绪，最近下单量有所减少。国内废旧黄板纸价格涨跌不一，市场购销氛围较好，但多数市场人士担心行情较为短暂，持续时间一周左右，预计瓦楞箱板纸价格推涨乏力。

## 期货报盘一览表

表 1：针叶浆外盘报价表（单位：美元/吨）

| 品名  | 17年<br>11月  | 17年<br>12月  | 18年<br>1月   | 18年<br>2月   | 18年<br>3月   | 18年<br>4月   | 18年<br>5月   | 18年<br>6月   | 18年<br>7月   | 18年<br>8月   | 18年<br>9月   |
|-----|-------------|-------------|-------------|-------------|-------------|-------------|-------------|-------------|-------------|-------------|-------------|
| 银星  | 810         | 860         | 890         | 890         | 890         | 890         | 890         | 890         | 890         | 860         | 880         |
| 俄针  | 850/8<br>10 | 900/8<br>60 | 930/8<br>90 | 930/8<br>90 | 930/8<br>90 | 930/8<br>90 | 930/8<br>90 | 930/8<br>90 | 930/8<br>90 | 930/8<br>90 | 930/<br>890 |
| 马牌  | 880         | 880         | 900         | 900         | 900         | 900         | 900         | 900         | 900         | 850         | 870         |
| 雄狮  | 净价<br>880   | 净价<br>900   | 净价<br>900   | 900         | 900         | 900         | 900         | 900         | 900         | 850         |             |
| 金狮  | 净价<br>890   | 净价<br>910   | 净价<br>910   | 910         | 910         | 910         | 910         | 910         | 910         | 860         |             |
| 北木  | 900         | 910         | 920         | 920         | 920         | 920         | 920         | 920         | 920         | 880         |             |
| 凯利浦 | 880         | 900         | 900         | 900         | 900         | 900         | 900         | 900         | 900         | 850         | 870         |
| 月亮  | 880         | 880         | 900         | 900         | 900         | 900         | 900         | 900         | 900         | 850         |             |

数据来源：中纸在线信息部

表 2：阔叶浆外盘报价表（单位：美元/吨）

| 品名   | 17年<br>11月       | 17年<br>12月       | 18年<br>1月        | 18年<br>2月        | 18年<br>3月        | 18年<br>4月        | 18年<br>5月        | 18年<br>6月        | 18年<br>7月        | 18年<br>8月        | 18年<br>9月      |
|------|------------------|------------------|------------------|------------------|------------------|------------------|------------------|------------------|------------------|------------------|----------------|
| 布阔   | <b>780/750</b>   | <b>810/780</b>   | <b>820/790</b>   | <b>820/790</b>   | <b>820/790</b>   | <b>820/790</b>   | <b>830/800</b>   | <b>840/810</b>   | <b>840/810</b>   | <b>840/810</b>   | <b>840/810</b> |
| 金鱼   | 面价<br><b>790</b> | 面价<br><b>820</b> | 面价<br><b>820</b> | 面价<br><b>820</b> | 面价<br><b>840</b> | 面价<br><b>850</b> | 面价<br><b>850</b> | 面价<br><b>850</b> | 面价<br><b>850</b> | 面价<br><b>850</b> |                |
| 小鸟   |                  | 净价<br><b>770</b> | 净价<br><b>770</b> | 净价<br><b>770</b> | 净价<br><b>770</b> | 净价<br><b>780</b> | 净价<br><b>780</b> | 净价<br><b>780</b> | 净价<br><b>780</b> | 净价<br><b>780</b> |                |
| 智利明星 | <b>760</b>       | <b>790</b>       | <b>800</b>       | <b>790</b>       | <b>790</b>       | <b>790</b>       | <b>800</b>       | <b>800</b>       | <b>790</b>       | <b>790</b>       | <b>790</b>     |
| 新明星  | <b>760</b>       | <b>790</b>       | <b>800</b>       | <b>790</b>       | <b>790</b>       | <b>790</b>       | <b>790</b>       | <b>790</b>       | <b>790</b>       | <b>790</b>       |                |
| 鹦鹉   | 面价<br><b>780</b> | 面价<br><b>810</b> | 面价<br><b>810</b> | 面价<br><b>830</b> | 面价<br><b>830</b> | 面价<br><b>840</b> | 面价<br><b>850</b> | 面价<br><b>850</b> | 面价<br><b>850</b> | 面价<br><b>850</b> |                |
| 小叶相思 | <b>涨 30</b>      | <b>涨 30</b>      | <b>涨 10</b>      | <b>涨 20</b>      |                  | <b>涨 20</b>      | <b>涨 10</b>      | <b>涨 20</b>      | <b>涨 30</b>      |                  |                |

数据来源：中纸在线信息部

表 3：本色浆外盘报价表（单位：美元/吨）

| 品名  | 17年<br>11月       | 17年<br>12月       | 18年<br>1月        | 18年<br>2月        | 18年<br>3月        | 18年<br>4月        | 18年<br>5月        | 18年<br>6月        | 18年<br>7月        | 18年<br>8月        | 18年<br>9月        |
|-----|------------------|------------------|------------------|------------------|------------------|------------------|------------------|------------------|------------------|------------------|------------------|
| 金星  | <b>810</b>       | <b>840</b>       | <b>870</b>       | <b>880</b>       | <b>880</b>       | <b>880</b>       | <b>880</b>       | <b>880</b>       | <b>880</b>       | <b>880</b>       | <b>880</b>       |
| 乌本块 | 海运<br><b>600</b> | 海运<br><b>630</b> | 海运<br><b>640</b> | 海运<br><b>640</b> | 海运<br><b>640</b> | 海运<br><b>640</b> | 海运<br><b>650</b> | 海运<br><b>650</b> | 海运<br><b>650</b> | 海运<br><b>650</b> | 海运<br><b>650</b> |

数据来源：中纸在线信息部

表 4：化机浆外盘报价表（单位：美元/吨）

| 品名     | 17年<br>11月 | 17年<br>12月 | 18年<br>1月  | 18年<br>2月  | 18年<br>3月  | 18年<br>4月  | 18年<br>5月  | 18年<br>6月  | 18年<br>7月  | 18年<br>8月  | 18年<br>9月  |
|--------|------------|------------|------------|------------|------------|------------|------------|------------|------------|------------|------------|
| 佳维（75） | <b>680</b> | <b>690</b> | <b>710</b> | <b>710</b> | <b>650</b> | <b>650</b> | <b>650</b> | <b>610</b> | <b>610</b> | <b>610</b> |            |
| 昆河（75） | <b>700</b> | <b>700</b> | <b>700</b> | <b>700</b> | <b>650</b> | <b>650</b> | <b>650</b> | <b>630</b> | <b>630</b> | <b>630</b> | <b>650</b> |

数据来源：中纸在线信息部

## 指数

从中纸指数来看，2018年10月12日，漂针浆中纸指数 149.9 点，环比上周五下

降 1.4%；漂白阔浆中纸指数 130.92 点，环比上周五下降 0.64%。

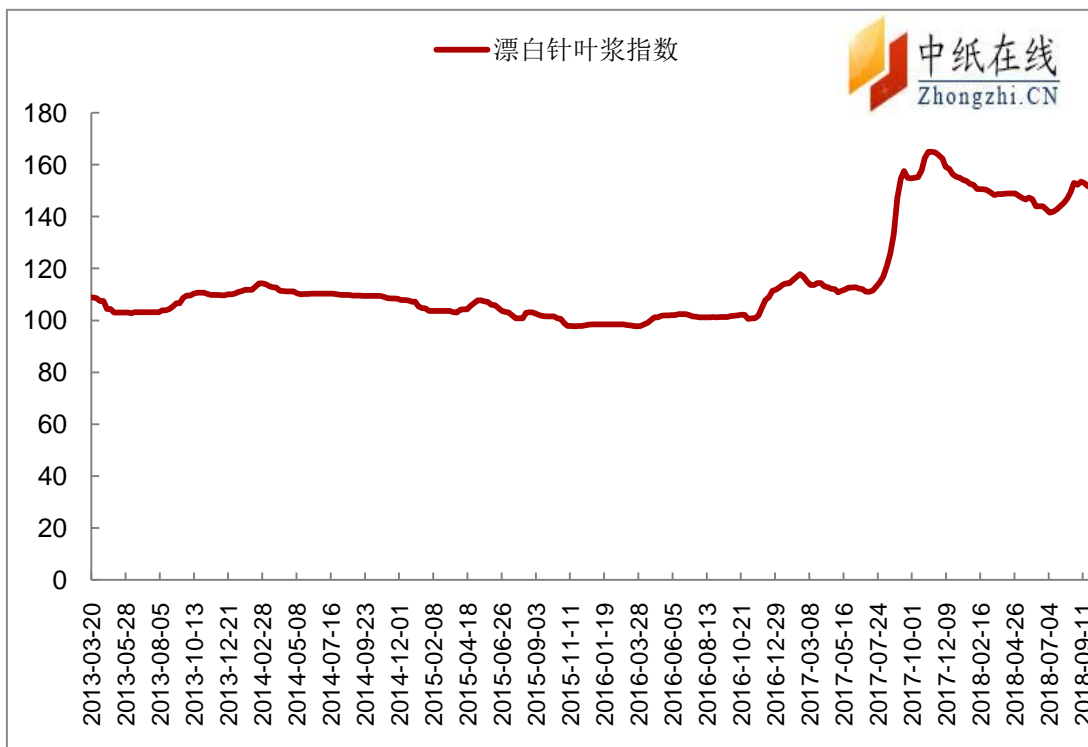


图 1：进口漂针浆价格指数走势图

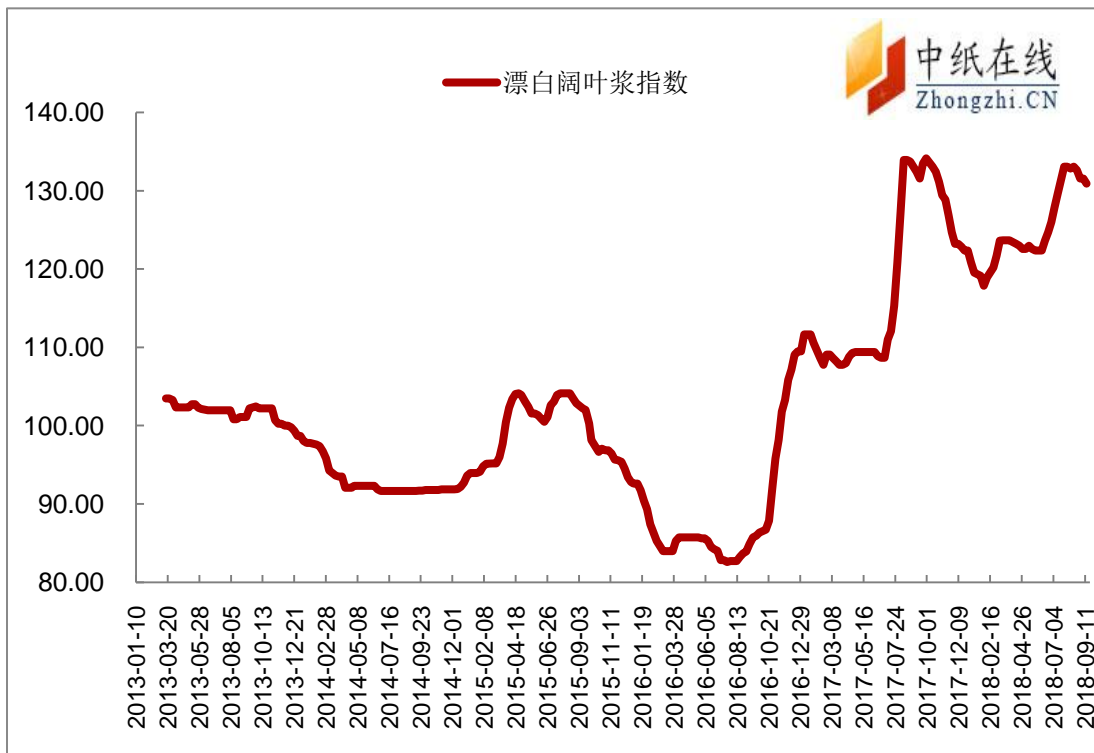


图 2：进口漂阔浆价格指数走势图

数据来源：中在线信息部

## 漂针、阔浆现货价格走势

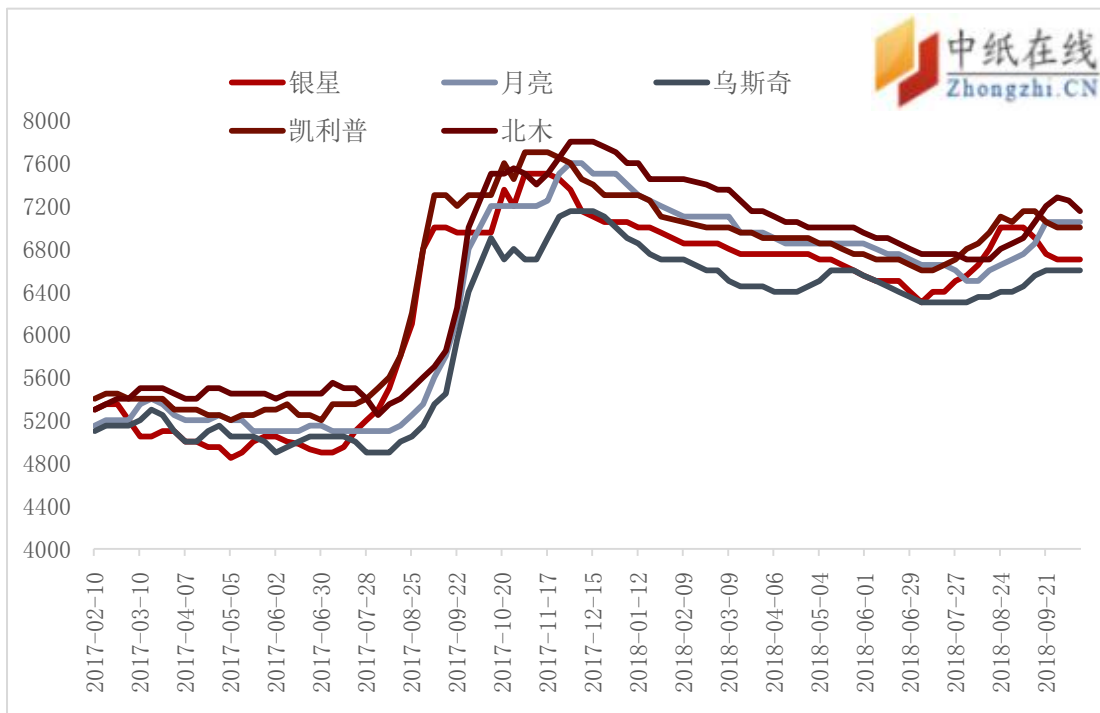


图 3：进口漂针浆现货价格走势

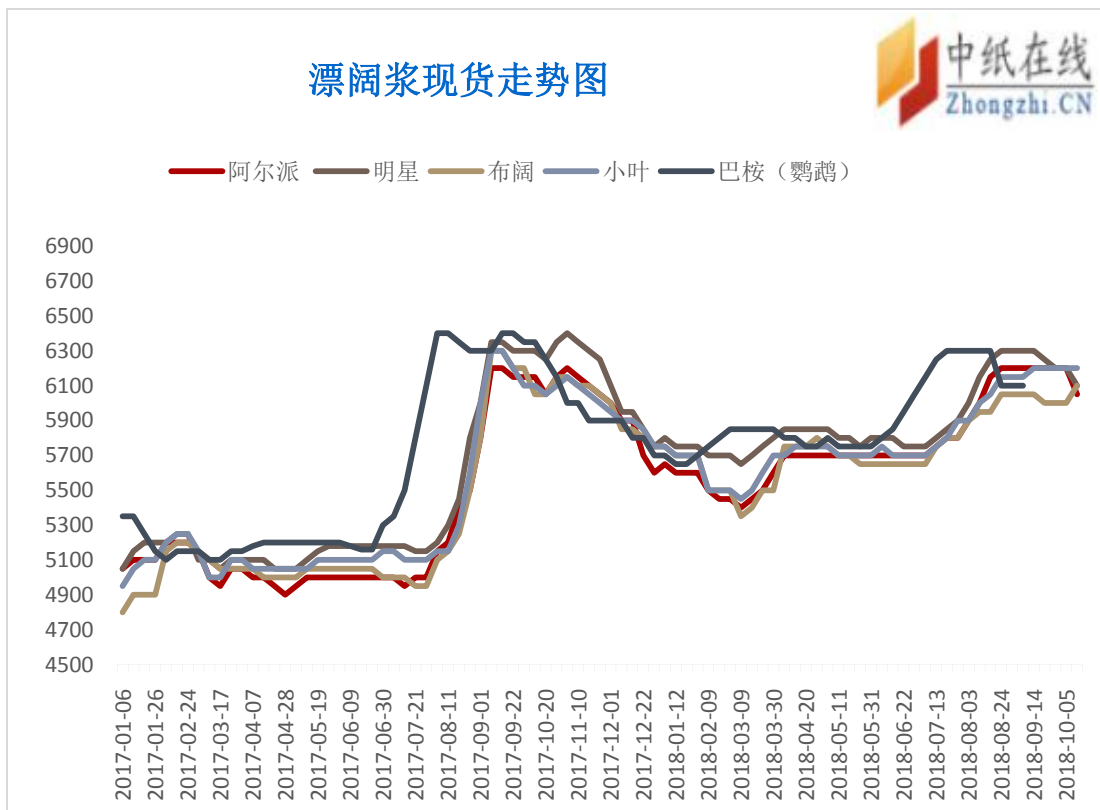


图 4：进口漂针浆现货价格走势

数据来源：中在线信息部

## 国内各地区现货价格一览

**表 5: 江浙沪地区进口纸浆报价表 (单位: 元/吨)**

| 品目  | 品牌  | 上周价格 | 本周价格      | 涨跌幅 | 备注 |
|-----|-----|------|-----------|-----|----|
| 针叶浆 | 银星  | 6700 | 6700-6800 | 50  |    |
|     | 凯利浦 | 7000 | 6900-7000 |     |    |
|     | 北木  | 7050 | 7100-7200 | 150 |    |
| 阔叶浆 | 布阔  | 6000 | 6050      | 50  |    |
|     | 鸚鵡  | 6100 | 6100      |     |    |
| 本色浆 | 金星  | 7000 | 7000      |     |    |

数据来源: 中纸在线信息部

江浙沪区针叶浆行情报价, 贸易商报价存有差异 50-100 元/吨, 银星报 6700-6800 元/吨, 凯利浦 6900-7000 元/吨, 北木 7100-7200 元/吨, 阿拉巴马报 6650 元/吨。

江浙沪地区阔叶浆行情暂稳, 布阔报 6050 元/吨, 有贸易报价商鸚鵡、阿尔派、布阔 6100 元/吨。

江浙沪地区本色浆行情波动不大, 金星报 7000 元/吨, 乔治王子报 7000 元/吨, 辛普森报 6750 元/吨。

江浙沪地区化机浆行情持稳上周, 市场报盘稀少, 昆河报 4800 元/吨。

**表6: 山东地区进口纸浆报价表 (单位: 元/吨)**

| 品目  | 品牌  | 上周价格 | 本周价格 | 涨跌幅 | 备注 |
|-----|-----|------|------|-----|----|
| 针叶浆 | 银星  | 6650 | 6700 | 50  |    |
|     | 凯利浦 | 6900 | 7100 | 200 |    |
|     | 月亮  | 7000 | 7000 |     |    |

|     |     |      |      |    |  |
|-----|-----|------|------|----|--|
| 阔叶浆 | 老明星 | 6250 | 6100 | 50 |  |
|     | 鸚鵡  | 6100 | 6100 |    |  |
| 本色浆 | 乌本块 | 4850 | 4900 |    |  |
|     | 金星  | 7030 | 7000 | 30 |  |

数据来源：中纸在线信息部

山东地区针叶浆市场需求清淡，报盘谨慎，银星 6700 元/吨，凯利普 7100 元/吨，北木 7200 元/吨，阿拉巴马 6650 元/吨，加针（二类）7000 元/吨。

山东地区阔叶浆报价持稳上周，场内报盘心态坚挺，鸚鵡、明星、布阔 6100 元/吨，实单实谈。

山东地区本色浆行情清淡，部分贸易商报价金星 7000 元/吨，桉木 6050-6100 元/吨，实单实谈。

山东地区进口化机浆行情报价平稳，昆河 4800 元/吨，玫瑰河 4750 元/吨。

表7：华南地区进口纸浆价格表（单位：元/吨）

| 品目  | 品牌   | 上周价格 | 本周价格 | 涨跌幅     | 备注 |
|-----|------|------|------|---------|----|
| 针叶浆 | 银星   | 6750 | 7000 | 200-250 |    |
|     | 凯利浦  | 6850 | 7100 | 250     |    |
| 阔叶浆 | 金鱼   | 6200 | 6300 | 100     |    |
| 本色浆 | 金星   | 7000 | 7100 | 100     |    |
|     | 虹鱼本色 | 7000 | 7150 | 150     |    |

数据来源：中纸在线信息部

华南地区针叶浆价格上调，市场成交一般，银星报 7000 元/吨，月亮报 7100 元/吨，南方松万宝路报 6850 元/吨。

华南地区阔叶浆行情高位坚挺，巴桉报金鱼、鸚鵡报 6300-6350 元/吨，明星报 6300-6350 元/吨。

华南地区本色浆价格抬升，金星报 7100 元/吨，乌本块报 5000 元/吨。

华南地区化机浆货少价扬，有贸易商昆河报 4800 元/吨。

#### 华北地区：

天津地区针叶浆行情走高，下游工厂开工平稳，对俄浆刚需采买，乌针报 6700 元/吨。

天津地区阔叶浆行情坚挺，巴桉报 6300-6350 元/吨，鸚鵡报 6350 元/吨，小鸟副产品未税自提报 5850 元/吨，阿尔派报 6250 元/吨。

河北地区俄浆存量供大于求，下游备货气氛一般，当前报价虚高，实单落实缓慢，有贸易商乌针报 6600-6700 元/吨，成交 6500 元/吨左右。

#### 东北地区：

东北地区俄浆报价跟涨，俄针报 6700-6750 元/吨，布阔报 6200 元/吨，实单跟进暂缓。

河南地区俄浆价格提涨，工厂接货力度一般，多呈观望态度，当地俄针报 6700 元/吨，高位成交乏力。

## 国产木浆、非木浆价格一览

表 8：国产木浆价格表（元/吨）

| 类型  | 厂家     | 出厂价  | 周涨跌 | 备注        |
|-----|--------|------|-----|-----------|
| 阔叶浆 | 云南云景   | 6200 |     | 阔叶,实单实谈   |
|     | 山东潍坊恒联 | 5600 |     | 到厂含税杨木阔叶浆 |
|     | 广东鼎丰   | 5500 | -   | 竹木混浆，一单一谈 |
|     | 柳州两面针  | 5500 |     |           |
|     | 金海浆纸   |      | -   | 龙牌，自用     |
|     | 亚太森博   | 6200 |     |           |
|     | 南通王子   | -    |     | 一单一谈      |
| 化机浆 | 龙丰纸业   | 4350 | -   | 化机湿浆出厂含税  |

|  |        |      |   |             |
|--|--------|------|---|-------------|
|  | 湖北乐水林纸 | 4350 | - | 湿浆出厂价       |
|  | 沅江纸业   | 4700 |   | 湿浆, 无库存     |
|  | 焦作瑞丰   | 4900 |   | 浆板, 湿浆 4600 |

数据来源: 中纸在线信息部

国产木浆方面, 国产阔叶浆方面, 河南濮阳龙丰纸业杨木化机浆报价平稳, 当地市场含税参考价: 4350 元/吨, 广东韶能集团本色桉木浆板出厂含税报价 5300 元/吨, 国产浆出货表现良好; 国产化机浆方面, 化机浆交投, 报价齐稳。

**表 9: 国产竹浆价格表 (单位: 元/吨)**

| 厂家     | 出厂价  | 周涨跌 | 备注      |
|--------|------|-----|---------|
| 四川永丰   | 6200 |     | 漂白竹浆    |
| 马山华宇   | -    |     | 本色竹浆板   |
| 贵州赤天化  | 6300 | 200 | 漂白竹浆及本色 |
| 四川凤生纸业 | 6200 |     | 本色竹浆    |
| 四川福华   | 6100 |     | 本色竹浆    |

数据来源: 中纸在线信息部

国产竹浆方面, 四川地区凤生竹浆产线转产漂白竹浆, 川内竹浆报价 6200 元/吨。贵州赤天化纸业竹浆排产稳定产能 2.2 万吨, 九江基地用浆量增加, 外销量少, 本月漂白竹浆、本色纸浆电汇出厂价 6300 元/吨。

**表 10: 国产甘蔗浆价格表 (单位: 元/吨)**

| 厂家   | 出厂价  | 周涨跌 | 备注          |
|------|------|-----|-------------|
| 广西凤糖 | 5150 |     | 日产 150 漂白湿浆 |
| 广西东糖 | 5100 |     | 部分转产桉木      |
| 广西博冠 | 5800 |     | 浆板, 湿浆 5150 |

|        |      |  |            |
|--------|------|--|------------|
| 广西永鑫   | 5200 |  |            |
| 广西贵糖   | 5000 |  | 蔗桉混浆       |
| 广西永凯   | -    |  | 甘蔗湿浆, 实单实谈 |
| 广西农垦天成 | 5050 |  | 漂白湿浆       |
| 广西南华   | 5100 |  | 漂白湿浆       |
| 云南临沧南华 | 5100 |  | 漂白湿浆       |

数据来源: 中纸在线信息部

国产甘蔗浆方面, 国产甘蔗浆方面, 相较与其他非木浆来说, 甘蔗浆市场行情始终显得平静, 本周报价、出货无明显起伏, 下游生活用纸迎来一波涨价潮, 对于甘蔗浆利好。

表 11: 国产草/苇浆价格表 (单位: 元/吨)

| 类型 | 厂家       | 出厂价       | 周涨跌 | 备注          |
|----|----------|-----------|-----|-------------|
| 草浆 | 沁阳昊林纸业   | 2800      |     | 本色草浆, 含税    |
|    | 洛阳源宇植物纤维 |           |     | 本色草浆        |
| 苇浆 | 振兴生态苇浆   | 5500      |     | 浆板, 湿浆 5100 |
|    | 恒联丰利漂白苇浆 | 5650-5700 |     | 漂白苇浆板       |

草浆与苇浆方面, 草浆、苇浆本周价格不变, 出货平稳。

## 相关因素简介 (BID 指数)

### 波罗的海干散货指数

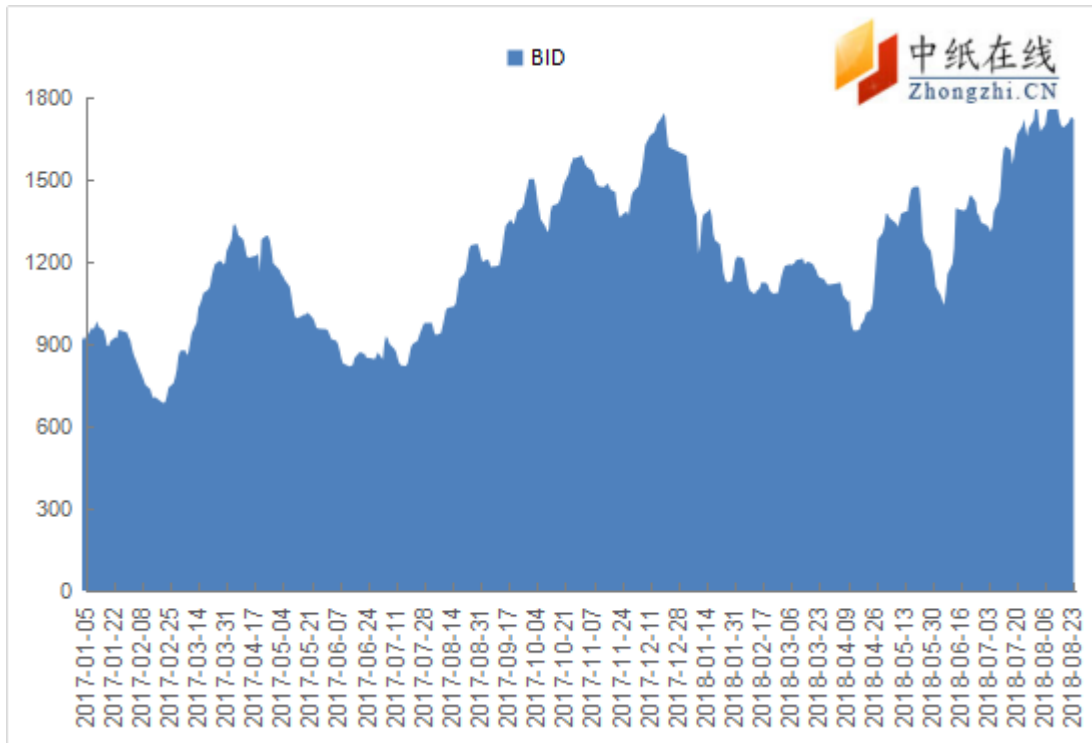


图 3: 波罗的海干散货指数走势图

数据来源: CNSS

2018 年 8 月 16 日波罗的海干散货指数为 1709 点, 环比 8 月 17 日, 下降 14 点。

## 本周要闻回顾

### 美国、欧洲、亚洲木材生产量攀升

加拿大则是同比降幅最大的国家, 2018 年的发货量将是五年来的最低水平。今年上半年, 加拿大对中国和美国的发货量分别比 2017 年下降 19% 和 6%。

在 2017 年下半年, 美国的木材价格都不一致, 并延续至今。这些波动是美国房地产市场强劲程度变化的结果。

与 2017 年相比, 美国木材产量在 2018 年前 4 个月增长了 5.5%。美国西部的增幅最大, 为 10%, 而南部仅为 2%。加拿大的木材产量在前四个月下降了 1.2%。不列颠哥伦比亚省下降 4.3%。

## 北欧

从 2016 年到 2017 年,芬兰木材出口增长 8.7%。然而,报告显示,与 2017 年同期相比,2018 年前 4 个月的出口量下降了 3.5%。今年到目前为止,对沙特阿拉伯(下跌 49%)、中国(下跌 25%)和英国(下跌 6.7%)的出货量降幅最大。

2017 年瑞典软木木材年出口量为 1300 万立方米,与 2016 年基本持平,并于 2018 年初(同比)保持不变。2017 年和 2018 年出口的最大变化是对埃及和日本的出口下降,对欧洲客户的出口增加。

## 中国

俄罗斯在 2018 年第二季度向中国提供了创纪录的软木木材量,而从美国和欧洲的进口量较第一季度有所下降。过去几年,西伯利亚和俄罗斯远东地区的木材生产商在中国木材进口总量中所占的市场份额不断增加,从 2011 年的约 36% 增至 2018 年的 56%。过去 7 年里,从俄罗斯到中国的软木木材出货量的增长是以木材出口为代价的。自 2016 年初以来,木材进口价格稳步上涨,但在第二季度趋于平稳。

## 日本

日本的软木木材进口量比上季度增长 6.7%,第二季度接近 160 万立方米。这是 4 年来最高的第二高季度进口量。今年上半年,木材的采购只发生了微小的变化。

## 我国外贸多元化“急行军” 12 个自贸协定正在谈判

今年以来我国的外贸多元化加速推进,正在与 27 个国家进行 12 个自贸协定谈判或者升级谈判。未来外贸新业态、新模式带来的贸易增量将助力我国外贸的稳步发展。

今年 10 月 3 日,21 世纪海上丝绸之路迎来 5 周年纪念日,“一带一路”倡议也迎来 5 周年纪念。金砖国家领导人会议则走过了 10 年的历程,在此前的 7 月份迎来第 10 次会晤。

在美国、欧盟、日本等主要贸易伙伴之外,我国在新兴市场中的贸易逐渐显现出加速发展的态势。

数据显示,前 8 个月我国与“金砖国家”和“一带一路”沿线国家贸易分别增长 13.3% 和 12%,分别高于整体增速 7.9 和 6.6 个百分点。尤其是对于“一带一路”沿线国家的进出口总额快速增长,目前已达到占外贸总值比重近 30%。

其中,我国对非贸易涨幅全球最高。根据9月底商务部发布的数据,1—8月,中国与非洲国家进出口总额1341.5亿美元,同比增长20.4%,超出我国同期外贸总体增幅4.3个百分点。

从进口看,我国前8个月自非进口656.2亿美元,增长33.4%,进口涨幅超第二位拉丁美洲10.8个百分点,且高出我国同期外贸进口涨幅12.5个百分点。

此外,中俄双边贸易也发展较快。据俄罗斯卫星通讯社消息,俄罗斯前8个月对中国原油供应量增加30.4%,对中国煤炭供应量增加8.6%,电力供应量增加12.5%。

商务部发言人高峰此前表示:“中俄经贸合作提质升级,双方基本实现了合作领域全覆盖,预计全年双边贸易额有望超过1000亿美元。”

与此同时,我国还在拓展和深化与其他国家的双边贸易谈判。据商务部数据,截至目前,我国已与25个国家和地区达成了17个自贸协定,自贸伙伴遍及欧洲、亚洲、大洋洲、南美洲和非洲。

商务部发言人高峰此前表示,我国正在与27个国家进行12个自贸协定谈判或者升级谈判,主要包括《区域全面经济伙伴关系协定》(RCEP)、中日韩、中国-挪威、中国-斯里兰卡、中国-以色列、中国-韩国自贸协定第二阶段、中国-巴基斯坦自贸协定第二阶段谈判,以及中国-新加坡、中国-新西兰自贸协定升级谈判等。

高峰说,当前,经济全球化、贸易自由化仍然是世界经济发展的大趋势。推动与有关国家的自贸区建设,是中国扩大对外开放、建设开放型世界经济的重要内容。

除了贸易国家地区的多元化,我国还在推进外贸渠道多元化。利用国家市场采购贸易方式试点优惠政策而建成的中国白沟国际贸易港于2017年9月开始运营,跨境电商综合试验区也已经有三批试点。

从数据看,目前我国的市场采购、跨境电商已经连续两年高速增长,今年前7个月我国跨境电商进口420亿元,同比增长68%。随着本月刚刚实行的跨境电商综合试验区消费税和增值税相关免税政策的推进,跨境电商的发展将进一步加快。

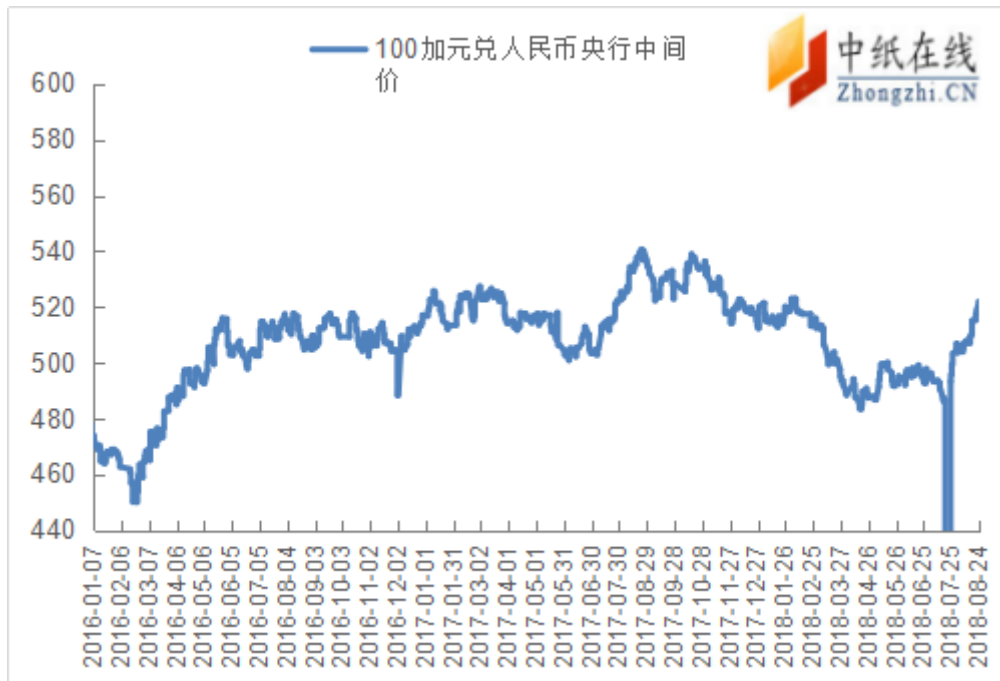
“跨境电商、市场采购等贸易新业态、新模式将有力推动外贸的发展,将有助于克服外贸的不确定因素。”商务部研究院国际市场研究所副所长白明接受上海证券报记者采访时表示。

中纸在线手机客户端,随时随地  
查看纸张资讯行情、供求信息!

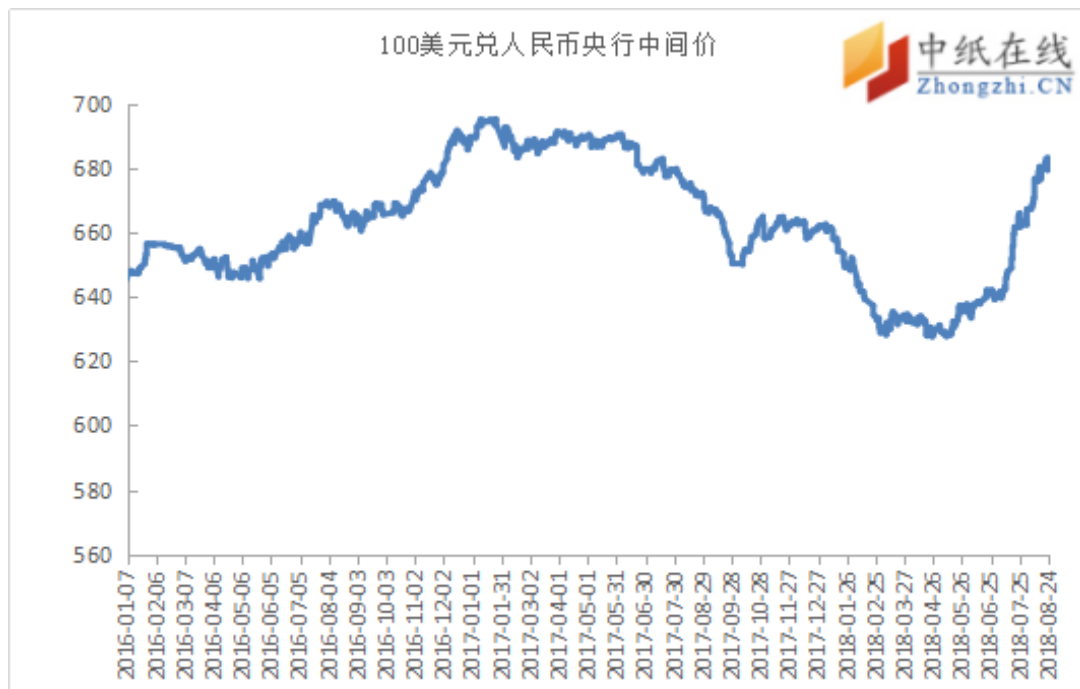


## 外汇走势图

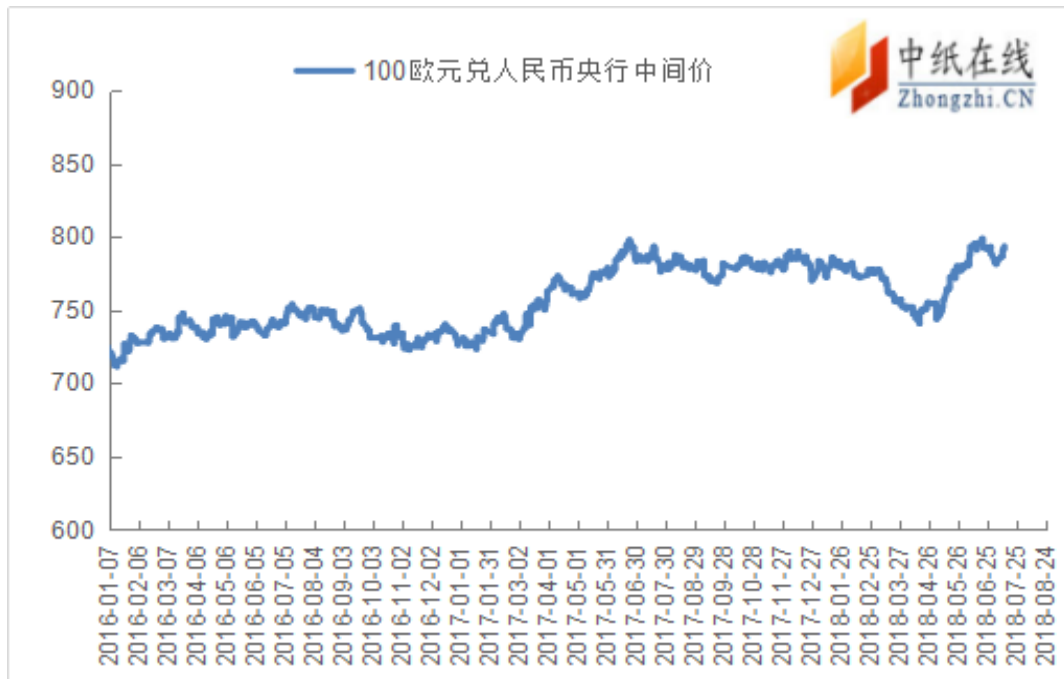
### 加元兑人民币走势



### 美元兑人民币走势图



### 欧元兑人民币走势图



### 人民币兑俄罗斯卢布走势

