

2019年08月纸浆月报

本月视点

- ◆ 人民币汇率贬值，新一轮部分外盘报稳，商家成本压力增加。
- ◆ 9月份进口针叶浆外盘陆续公布
- ◆ 国产非木浆进入淡季，刚需采购，淡稳运行



版权声明：本周报包含所有文字、图片及分析，版权所属“中纸在线”所有，未经允许不得转载及其它一切商业活动。本周报仅供参考，风险自担。

目 录

| | |
|--|----|
| 一、整体市场概述 | 2 |
| 1.1 全球纸张市场概述 | 2 |
| 2019 年上半年制浆、造纸和纸制品三个行业营收均实现两位数以上增长 | 2 |
| 造纸和纸制品业上半年利润同比减少 25.4% | 2 |
| 1.2 国内废纸市场概述 | 3 |
| 二、进出口分析 | 5 |
| 2.1 海关数据 | 5 |
| 2.2 部分港口纸浆库存统计 | 5 |
| 三、国内进口纸浆市场具体分析 | 6 |
| 3.1 期货市场 | 6 |
| 3.1.1 期货市场分析 | 6 |
| 3.1.2 期货报盘走势图 | 9 |
| 3.2 现货市场 | 10 |
| 3.3 国内各市场进口纸浆具体行情 | 10 |
| 3.3.1 山东地区 (8.26) | 11 |
| 3.3.2 江浙沪地区 (8.27) | 11 |
| 3.3.3 华北地区 (8.28) | 12 |
| 3.3.4 华南区: (8.30) | 12 |
| 四、国产浆市场情况 | 13 |
| 4.1 市场总体概述 | 13 |
| 4.2 国产木浆 (8.1) | 13 |
| 4.3 甘蔗浆 | 14 |
| 4.4 竹浆 | 14 |

| | |
|--|----|
| 4.5 草浆/苇浆..... | 14 |
| 六、 后市展望..... | 15 |
| 七、 近期相关新增或关闭产能情况..... | 15 |
| CANFOR 将继续削减木材产能! | 15 |
| 巴西公牛今年纸浆产量将达 175 万吨, 其中约 43%销往中国..... | 15 |
| 玖龙纸业全资子公司 ND PAPER 庆祝缅因州 OLD TOWN 纸浆厂正式开业..... | 16 |
| US GROUP 计划投资 1.2 亿美元投资制浆造纸厂..... | 17 |
| 八、 相关因素简介 | 18 |
| 8.1 国内 GDP 情况 | 18 |
| 8.2 中国制造业采购经理人指数 | 19 |
| 8.3 人民币汇率走势图 | 20 |
| 8.4 波罗的海干散货指数 (BDI) | 21 |
| 8.5 美国制造业采购经理人指数 | 22 |
| 九、 要闻回顾..... | 22 |
| 营收有高涨也有暴跌 7 家公司上半年业绩浅析..... | 22 |

本月回顾:

进入8月份,纸浆市场价格震荡运行,中美贸易和全球降息左右大环境的变数,人民币汇率下滑,推高进口木浆价格,针叶浆、阔叶浆现货报价均有50元/吨提涨,成本支撑,贸易商报价坚挺,下游买家采购动力不足,市场成交清淡。2019年8月15日,美国政府宣布,对从中国进口的约3000亿美元商品加征10%关税,分两批自2019年9月1日、12月15日起实施。中国8月23日反击对于原产于美国的部分进口商品(第三批)加征关税的公告,分别于2019年8月15日和12月15日起对原产于美国的5078个税目、约750亿美元进口商品加征关税。其中对来自于美国的木浆加征5%的关税,实施时间为12月15日。国产木浆方面,供应正常,浆价据量可商谈,化机浆月底报价在原来价格基础上提涨100元/吨,竹浆浆厂本月恰逢浆线检修,竹浆报价稳于4200元/吨。甘蔗浆及苇浆等木浆价格底部运行,报盘较为稳定。

期货市场: 针叶浆方面,截至月末,智利 Arauco 公司 2019 年 9 月份报盘,针叶浆银星持稳报 590 美元/吨,俄罗斯依利姆 9 月份针叶浆外盘持稳,针叶浆面价海运 600 美元/吨,陆运 570 美元/吨;加拿大针叶狮牌 9 月比上一轮报跌 20 美元/吨,雄狮净价 570 美元/吨,金狮净价 580 美元/吨;加拿大 Mercer 针叶浆月亮 9 月外盘报 580 美元/吨,凯利普暂未有报盘,CANFOR 北木 8 月份外盘北木面价 610 美元/吨;较上一轮下调 10 美元/吨。阔叶浆方面,Arauco 公司 9 月阔叶浆明星报盘下调 10 元/吨,当前报盘 490 美元/吨,Arauco 最新的财报显示,二季度收入约 13.52 亿美元,环比下降 2.6%,同比减少 13.3%。净收入 5,740 万美元,环比下滑 54.5%,同比下降 75.9%,主要是由于今年上半年针阔叶浆价格持续下滑。Arauco 表示,中美贸易摩擦、需求下降以及库存上升都对木浆市场造成了影响;俄针阔叶浆 9 月报稳,布阔面价海运 530 美元/吨。本色浆方面,本色浆本月报盘下调 20 美元/吨,金星 550 美元/吨,乌本块报盘延续上月报价,面价海运 450 美元/吨。化机浆,昆河 8 语文外盘报价 450 美元/吨,较上一下调 20 美元/吨。9 月份进口针叶浆外盘陆续公布,市场传闻此轮外盘让利成交为主,有传闻称让利 10 美元/吨,亦有业者表示或根据各单情况让利各异。(单位:美元/吨)

现货市场: 8 月份现货市场弱震荡运行为主,在中美贸易磋商的背景下人民币汇率下下跌,国际油价大幅回落,受事件影响进口木浆成本增加,而市场需求依旧低迷,木浆价格上行显乏力,业者维持协议客户出货为主,当前针叶市场报盘已有提涨 50 元/吨,参考山东市场银星参考报价 4550-4600 元/吨,阿拉巴马 4550 元/吨,凯利普、金狮 4650-4700 元/吨,狮牌 4600 元/吨;阔叶浆方面,市场报盘窄幅提涨,阔叶市场呈供大于求的局面,盘面报价涨幅 50 元/吨,实单跟进略显乏力,港口库存下滑缓慢,参考山东市场参考报价鸚鵡、金鱼 3950-4000 元/吨,明星 3950 元/吨,阿尔派 3900 元/吨,下游纸厂维持刚需补库为主,实单商谈,

本色浆方面，本色浆行情依然清淡，现货市场报价维稳，下游需求不足，市场成交量有限；化机浆方面，化机浆行情供需两淡，起伏变化不大。

国产浆市场：国产木浆方面，市场价格维持底部运行，阔叶浆市场价格 3800-3850 之间，持实单者可商谈，据悉，亚太森博全线生产阔叶浆，云南云景漂白桉木报价 4100 元/吨，山东潍坊恒联纸业杨木阔叶浆报价 3800 元/吨，针阔混本色浆报价 3900 元/吨，广西防城港宏源浆纸满线排产，报价不变；国产化机浆，本月低报价上涨 100 元/吨，受木材原料价格上涨影响，具体实单价格可实单商谈，目前河南濮阳龙丰、焦作瑞丰化机浆出厂参考报价 3800 元/吨。**国产竹浆方面，**本月恰逢工厂年度锅炉检修，竹浆市场报价平稳，主要是整体市场需求偏淡，生活纸市场主流维稳，短期浆市维持刚需。四川捷为凤生竹浆报价 4200 元/吨，福华竹浆、永丰竹浆出厂报价 4200 元/吨。**国产甘蔗浆方面，**排产正常，目前报价平稳，实单刚需为主，可根据各家情况实单商谈，广西贵糖甘蔗浆湿浆报价 4100 元/吨左右，广西博冠纸业甘蔗浆排产正常，漂白蔗渣湿浆 4200 元/吨，漂白蔗渣浆板 5100 元/吨左右。**国产草浆、苇浆：**辽宁振兴苇浆价格盘整，报盘不变，苇浆湿浆 3600 元/吨，浆板 4200 元/吨，草浆行情亦无甚变化。

一、整体市场概述

1.1 全球纸张市场概述

2019 年上半年制浆、造纸和纸制品三个行业营收均实现两位数以上增长

据中国轻工业网的报道，2019 年 1-6 月，造纸及纸制品业汇总企业单位数 6633 个，亏损企业数个，营业收入 7210.72 亿元，同比增长 12.47%。其中：纸浆制造业营业收入 118.38 亿元，同比增长 32.36%；造纸业营业收入 4285.11 亿元，同比增长 12.53%；纸制品制造业营业收入 2807.23 亿元，同比增长 11.67%。（以上仅列出部分子行业）

造纸和纸制品业上半年利润同比减少 25.4%

8 月 5 日，国家统计局公布了 2019 年 7 月下旬流通领域重要生产资料市场价格变动情况，据对 24 个省（区、市）流通领域 9 大类 50 种重要生产资料市场价格的监测显示，2019 年 7 月下旬与 7 月中旬相比，15 种产品价格上涨，28 种下降，7 种持平。

其中，高强瓦楞纸在 7 月 20 日-7 月 31 日的价格为 3286.5 亿元，比 7 月中旬下跌 52 元，同比下跌 1.6%。

实际上，高强瓦楞纸已经连续多月下跌，而以其为产品的造纸企业的营业收入和利润也都处于下跌趋势。

业内人尽皆知,不少中小造纸企业都在亏损,短时间内难以看到回春的倾向。

而根据国家统计局数据于7月27日公布的数据,1-6月份,全国规模以上工业企业实现利润总额29840.0亿元,同比下降2.4%。

其中,造纸和纸制品业1-6月份的营业收入为6528.3亿元,同比减少2.3%;营业成本为5695.8亿元,同比减少1.2%;利润总额为281.5亿元,同比减少25.4%。

不过印刷和记录媒介复制业情况稍好。1-6月份,其营业收入为3028.3亿元,同比增加1.7%;营业成本为2544.4亿元,同比增加1.1%;利润总额为183.2亿元,同比增加6.6%。

国际统计局数据的公布,也印证了今年上半年的行情。目前对于下半年的行情,业内虽有些许期待,但总的来说还是以悲观居多。

1.2 国内废纸市场概述

国废:

月初,国废采购价依旧呈现涨跌不一,市场供需疲软,供应商多观望为主;由于中美贸易争端继续升级,打压成品纸需求预期,且市场货源还是较多,国废价格下滑。月中,国废采购价稳中有涨,市场供需依旧呈现疲软态势;上游成品纸继续承压明稳暗降,纸厂报价继续持稳,部分纸厂优惠促销,抓住中秋备货季去库存仍是当前任务之重,大客户视量优惠空间局部放大。另外,本周初收台风和人民币汇率不断下滑影响,市场部分纸厂采购价小幅提升。月末,北方市场为迎接国庆佳日,大部分纸厂停机迎蓝天计划已出,市场备货气氛较好;虽市场供需依旧呈现疲软,市场交投略有提升;南方市场拉涨情绪较高,为拉涨成品纸价格,主流纸厂连续拉涨废纸价格,累计100元/吨左右。目前来看,内需表现依旧较弱,短期内无利好消息支撑,后期市场依旧呈现疲软状态。

废白纸类价格涨跌互现,幅度为50-100元/吨,整体还是呈下行格局。废报纸价格较为稳定,市场货量依旧偏少,供需基本平稳。月中,受木浆价格波动影响,废白纸价格跟涨,废白纸类价格大幅上调100元/吨左右。废报纸价格较为稳定,市场货量依旧偏少。月末,废旧书本纸止跌企稳,市场交投平淡。废报纸价格较为稳定,市场货量依旧偏少,供需基本平稳。

月末,美废市场报询盘气氛一般,场内气氛清淡;目前主港参考价:8#报150-180美元/吨,9#参考价报180-200美元/吨,10#暂无报价,11#参考价报115-120美元/吨,12#参考160-165美元/吨左右,市场交投不多。

日废市场报价暂稳,交投一般,市场供应数量有限。目前主港参考价格:8#报215美元/吨,10#报120-125

美元/吨, 11#报 130-135 美元/吨。市场实际成交价稳定为主。

欧废市场交投气氛一般, 场内报价走稳, 实单待推进, 主港参考价格: A5 (9010) 170 美元/吨, OCC955 报 120 美元/吨, UKOCC 报 200-205 美元/吨。

包装纸市场分析:

月初, 纸张市场被宏观面的突变打破平静, 中美磋商刚过, 美方就又放加税言论, 美联储 11 年后的首次降息更是让全球经济迷茫, 多国央行纷纷降息, 人民币汇率直线下跌, 国际油价大幅回落, 纸张市场自然受到事件影响, 纸张市场也开始变得更多谨慎, 但总体还算平静, 市场担忧情绪偏浓; 月中, 瓦楞及箱板纸市场整体盘稳, 个别零星试探性窄幅上调, 跟涨范围暂无明显扩大; 中秋备货情绪不高, 市场多观望为主。月末, 为迎国庆营造蓝天计划, 北方大部分纸厂停机计划已出, 市场备货情绪较浓, 部分纸厂初回价格小幅回涨 50 元/吨左右,

白卡纸价格走稳, 实单依旧商谈为主, 纸厂出货积极; 个别纸厂虽有拉涨意向, 然下游终端用户无刚需支撑, 大多接单采购, 大盘商出货价格比较混乱。目前主流品牌终端参考价: 金丽 250g 在 5100 元/吨左右, 丹顶鹤 250g 在 5100 元/吨左右, 白杨 250g 在 5100 元/吨左右, 万国骄阳在 5200 元/吨左右。华南行情止跌回稳。因前期华南地区价格阴跌, 纸厂方面企稳心态增强。在纸厂联合一致挺价涨价的推动下, 华南地区暂时止跌。目前主流品牌终端参考价: 金蝶兰 250g 在 5000 元/吨左右, 丹顶鹤 250g 在 5000 元/吨左右, 丽品 250g 在 5000 元/吨左右, 万国骄阳 250g 在 5200 元/吨左右。

箱板瓦楞纸价格渐稳, 下游需求面暂无利好, 整体出货欠佳, 多数实单实谈稳价走货, 月末, 箱板瓦楞纸价格稳中有涨, 近期瓦楞箱板纸出货情况较前期有明显改善, 部分纸厂去库存效果明显, 市场推涨气氛渐起, 大多实单多商谈为主, 在市场经济大环境影响下, 九月份计划停机纸厂多提前备货。目前, 华南高强瓦楞纸 120g 在 3000-3200 元/吨; 再生箱板纸 130g/140g 在 3200-3300 元/吨; 华东高强瓦楞纸 120g 在 3050-3150 元/吨; 再生箱板纸 130g/140g 在 3200-3300 元/吨; 华中高强瓦楞纸 120g 在 2900-3000 元/吨; 再生箱板纸 130g/140g 在 3050-3150 元/吨, 华北高强瓦楞纸 120g 在 3000-3100 元/吨; 再生箱板纸 130g/140g 在 3100-3200 元/吨; 山东高强瓦楞纸 120g 在 3000-3100 元/吨; 再生箱板纸 130g/140g 在 3100-3200 元/吨; 西南高强瓦楞纸 120g 在 2950-3050 元/吨; 再生箱板纸 130g/140g 在 3150-3250 元/吨。

文化纸市场分析:

本月，8月份双胶纸市场行情平稳为主，纸厂意在稳价。纸厂观望市场为主，规模纸厂订单基本正常，中小厂家订单一般。下游经销商销售平平，对后市信心不足，采购积极性不高，为规避风险，操做谨慎。后期走势影响因素

成本：上游原料木浆价格整理为主，对双胶纸成本支撑有限。

供需：目前规模纸厂库存压力不大，9月份为文化纸传统旺季，出版社订单对下游需求有一定利好刺激。

预期：下游业者观望气氛浓厚。

综述：短期内双胶纸市场行情整理为主，波动不大。8月下旬规模纸厂陆续发布涨价函，9月份积极推涨。

二、进出口分析

2.1 海关数据

海关统：据海关统计，2019年7月份国内纸浆进口量258万吨，金额113.8亿元人民币，比上月增加12.1万吨，环比上涨4.92%，同比上涨36.4%。1-7月份累计进口量1516.5万吨，金额771.3亿元，去年1-7月份累计进口1424万吨，比去年同期增加92.5万吨，同比上涨6.5%。

据PPPC数据显示，7月全球纸浆发运量相比6月的436.7万吨，环比上升0.4%至438.6万吨，较上一同比增加7.3%。发运/产量比率下滑至89%。其中漂针浆7月发运量从6月的191.9万吨增加至222.8万吨；漂阔浆7月发运量从6月的231.8万吨下降至202.5万吨。7月全球生产者库存量天数为52天，较6月减少1天，较去年同期增加14天。其中漂针浆40天，漂阔浆63天。

2.2 部分港口纸浆库存统计

| 单位：千吨 | 18年 6月 | 18年 7月 | 18年 8月 | 18年 9月 | 18年 10月 | 18年 11月 | 18年 12月 | 19年 01月 | 19年 02月 | 19年 03月 | 19年 04月 | 19年 05月 | 19年 06月 | 19年 07月 | 19年 08月 |
|-------|-----------|-----------|-----------|-----------|------------|------------|------------|------------|------------|------------|------------|------------|------------|------------|------------|
| 青岛港库存 | 440 | 500 | 580 | 600 | 700 | 880 | 960 | 1010 | 1170 | 1100 | 1140 | 1090 | 1100 | 1350 | 1290 |
| 常熟港库存 | 490 | 420 | 425 | 465 | 463 | 490 | 495 | 590 | 700 | 640 | 480 | 466 | 650 | 788 | 840 |

| | | | | | | | | | | | | | | | |
|------|------|------|------|--|--|------|------|------|------|------|------|------|------|------|------|
| 保定库存 | 69.0 | 78.0 | 72.0 | | | 84.0 | 65.4 | 67.8 | 52.2 | 33.0 | 27.6 | 37.8 | 28.8 | 48.0 | 44.0 |
|------|------|------|------|--|--|------|------|------|------|------|------|------|------|------|------|

数据来源：中纸在线信息部

据统计，截至月末，青岛港纸浆总库存约 129 万吨，环比下降 4.4%，同比上升 122.4%。

据统计，截至月末，河北保定满城和 132 仓库纸浆总库存约 730 车，环比下降约 8.3%，同比下降约 38.8%。

据统计，截至月末，常熟港纸浆总库存约 78.8 万吨，环比增加约 6.6%，同比增加约 97.6%。

三、国内进口纸浆市场具体分析

3.1 期货市场

3.1.1 期货市场分析

期货市场：针叶浆方面，截至月末，智利 Arauco 公司 2019 年 8 月份报盘，针叶浆银星涨 10 美元/吨，报至 590 美元/吨，俄罗斯依利姆 8 月份针叶浆外盘提涨 20 美元/吨，针叶浆面价海运 600 美元/吨，陆运 570 美元/吨；加拿大针叶狮牌 8 月比上一轮报涨 20 美元/吨，雄狮净价 590 美元/吨，金狮净价 600 美元/吨；船期为 9 月，因木片原料紧缺，供应减半；CANFOR 北木 7 月份外盘报平盘，北海面价 620 美元，北木面价 630 美元/吨；7-8 月份暂无货供应。阔叶浆方面，Arauco 公司 8 月阔叶浆明星报盘下调 20 元/吨，当前报盘 500 美元/吨，俄针阔叶浆 8 月报平，布阔面价海运 530 美元/吨，陆运 500 美元/吨。阔叶浆市场传闻金鱼、鸚鵡报价下调至 500 美元/吨。整体来看，阔叶浆的报价下跌幅度较大。从整个历史角度看，当前阔叶浆的外盘报价也回到了历史偏低的水平。本色浆方面，本色浆本月报盘持平，金星 570 美元/吨，乌本块报盘延续上月报价，面价海运 450 美元/吨，陆运 420 美元/吨。（单位：美元/吨）

针叶浆方面：

表 6：针叶浆外盘报价表（单位：美元/吨）

| 品名 | 18年 8月 | 18年 9月 | 18年 10月 | 18年 11月 | 18年 12月 | 19年 01月 | 19年 02月 | 19年 03月 | 19年 04月 | 19年 05月 | 19年 06月 | 19年 07月 | 19年 08月 | 19年 09月 |
|----|-----------|-----------|------------|------------|------------|------------|------------|------------|------------|------------|------------|------------|------------|------------|
| 银星 | 860 | 880 | 880 | 820 | 760 | 680 | 680 | 710 | 730 | 730 | 620 | 580 | 590 | 590 |

| | | | | | | | | | | | | | | |
|---------|-------------|-------------|-------------|-------------|-----|-------------|-----------|-------------|-------------|-------------|-------------|-------------|-------------|-------------|
| 俄针 | 930/ 890 | 930/ 890 | 930/ 890 | 890/ 850 | 785 | 650/ 670 | 净价 630 | 面价 720 | 涨 20 | 750 | 630 | 580/ 550 | 600/ 570 | 600/ 570 |
| 马牌 | 850 | 870 | 870 | 810 | 740 | 690 | 700 | | 700 | | 600 | | | 580 |
| 雄狮 | 850 | 850 | 850 | 790 | | | | 720 | 730 | | 610 | 净价 570 | 净价 590 | 570 |
| 金狮 | 860 | 860 | 860 | 800 | | | | 730 | 740 | | 620 | 净价 580 | 净价 600 | 580 |
| 北木 | 880 | 880 | 920 | 860 | | | 730 | 750/ 740 | 750/ 740 | 750/ 740 | 670/ 660 | 620 | 610 | |
| 凯利 浦 | 850 | 870 | 870 | 810 | 810 | 680 | 700 | 730 | 730 | 700 | 600 | 580 | 590 | |
| 月亮 | 850 | 870 | 870 | 810 | | 680 | 700 | 730 | 730 | 700 | 600 | | 580 | |

数据来源：中纸在线信息部

针叶浆外盘方面，智利 Arauco 公司 2019 年 9 月份报盘，针叶浆银星持稳报 590 美元/吨，俄罗斯依利姆 9 月份针叶浆外盘持稳，针叶浆面价海运 600 美元/吨，陆运 570 美元/吨；加拿大针叶狮牌 9 月比上一轮报跌 20 美元/吨，雄狮净价 570 美元/吨，金狮净价 580 美元/吨；加拿大 Mercer 针叶浆月亮 9 月外盘报 580 美元/吨，凯利普暂未有报盘，CANFOR 北木 8 月份外盘北木面价 610 美元/吨；较上一轮下调 10 美元/吨。（单位：美元/吨）

阔叶浆方面：

表 7：阔叶浆外盘报价表（单位：美元/吨）

| 品名 | 18年 8月 | 18年 9月 | 18年 10月 | 18年 11月 | 18年 12月 | 19年 01月 | 19年 02月 | 19年 03月 | 19年 04月 | 19年 05月 | 19年 06月 | 19年 07月 | 19年 08月 | 19年 09月 |
|----------|-------------|-------------|-------------|-------------|-------------|-------------|------------|------------|------------|------------|------------|-------------|-------------|-------------|
| 布阔 | 840/ 810 | 830/ 800 | 850/ 820 | 830/ 800 | 830/ 800 | 630/ 650 | 净价 610 | 面价 680 | 涨 30 | 710 | 610 | 530/ 500 | 530/ 500 | 530/ 500 |
| 金鱼 | 面价 850 | 面价 850 | 面价 850 | 面价 840 | | 730 | | | 720 | | | 540 | 505 | |
| 智利 明星 | 790 | 790 | 790 | 780 | 680 | 净价 630 | 面价 650 | 面价 680 | 720 | 720 | 550 | 520 | 500 | 490 |
| 新明星 | 790 | 780 | 780 | 770 | | | | | 720 | | 550 | 520 | 500 | 490 |
| 鸚鵡 | 净价 780 | 净价 780 | 净价 780 | 净价 760 | 760 | 720 | 720 | 720 | 720 | | 610 | 505 | 505 | |
| 小叶 相思 | 900 | 900 | 900 | 降 10 | | 720 | 720 | 720 | 720 | | 600 | 490 | | |

| | | | | | | | | | | | | | | |
|----|------------------|------------------|------------------|------------------|--|------------|--|--|--|------------|------------|------------|------------|--|
| 小鸟 | 净价 780 | 净价 780 | 净价 780 | 净价 780 | | 720 | | | | 680 | 600 | 500 | 500 | |
|----|------------------|------------------|------------------|------------------|--|------------|--|--|--|------------|------------|------------|------------|--|

数据来源：中纸在线信息部

阔叶浆方面，外盘方面， Arauco 公司 9 月阔叶浆明星报盘下调 10 元/吨，当前报盘 490 美元/吨，俄针阔叶浆 9 月报稳，布阔面价海运 530 美元/吨。（单位：美元/吨）

本色浆方面：

表 8：本色浆外盘报价表（单位：美元/吨）

| 品名 | 18年 7月 | 18年 8月 | 18年 9月 | 18年 10月 | 18年 11月 | 18年 12月 | 19年 01月 | 19年 02月 | 19年 03月 | 19年 04月 | 19年 05月 | 19年 06月 | 19年 07月 | 19年 08月 | 19年 09月 |
|-----|-----------|-----------|-----------|------------|------------|------------|------------|------------|------------|------------|------------|------------|-------------|-------------|------------|
| 金星 | 880 | 880 | 880 | 880 | 850 | 800 | 710 | 710 | 710 | 710 | 710 | 650 | 570 | 570 | 550 |
| 乌本块 | 海运 650 | 海运 650 | 海运 650 | 海运 670 | 海运 670 | 海运 670 | 海运 570 | 海运 540 | 涨 10 | 550 | 550 | 550 | 450/ 420 | 450/ 420 | 450 |

数据来源：中纸在线信息部

本色浆方面，本色浆本月报盘下调 20 美元/吨，金星 550 美元/吨，乌本块报盘延续上月报价，面价海运 450 美元/吨。（单位：美元/吨）

化机浆方面：

表 9：化机浆外盘报价表（单位：美元/吨）

| 品名 | 18年 6月 | 18年 7月 | 18年 8月 | 18年 9月 | 18年 10月 | 18年 11月 | 18年 12月 | 19年 01月 | 19年 02月 | 19年 03月 | 19年 04月 | 19年 05月 | 19年 06月 | 19年 07月 |
|------------|-----------|-----------|-----------|-----------|------------|------------|------------|------------|------------|------------|------------|------------|------------|------------|
| 佳维 (75) | 610 | 610 | 610 | 610 | 610 | 610 | 530 | 530 | 530 | 530 | 530 | | | |
| 昆河 (75) | 650 | 630 | 630 | 650 | 650 | 590 | | | 550 | 550 | 530 | 530 | 470 | 450 |

数据来源：中纸在线信息部

化机浆外盘方面，昆河 8 语文外盘报价 450 美元/吨，较上一下调 20 美元/吨。（单位：美元/吨）

3.1.2 期货报盘走势图

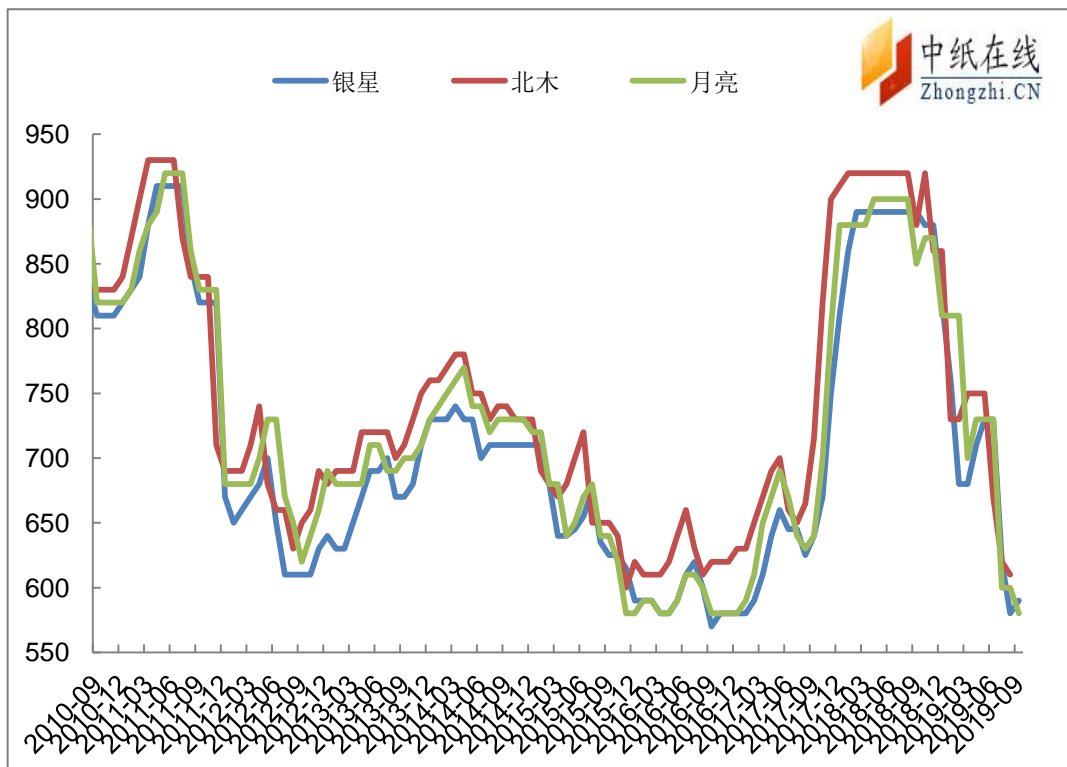


图 5：2011 年以来针叶浆报盘走势图（单位：美元/吨）

数据来源：中纸在线信息部

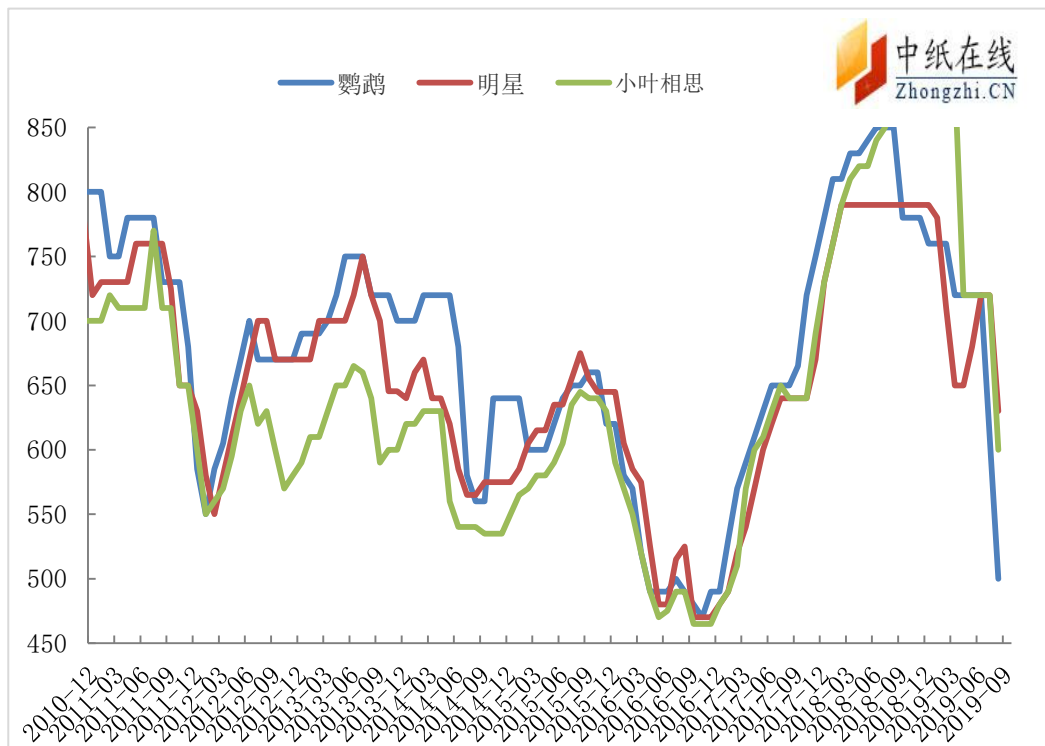


图 6：2011 年以来阔叶浆报盘走势图（单位：美元/吨）

数据来源：中纸在线信息部

3.2 现货市场

现货市场： 8 月份现货市场弱震荡运行为主，在中美贸易磋商的背景下人民币汇率下下跌，国际油价大幅回落，受事件影响进口木浆成本增加，而市场需求依旧低迷，木浆价格上行显乏力，业者维持协议客户出货为主，当前针叶市场报盘已有提涨 50 元/吨，参考山东市场银星参考报价 4550-4600 元吨，阿拉巴马 4550 元/吨，凯利普、金狮 4650-4700 元/吨，狮牌 4600 元/吨；阔叶浆方面，市场报盘窄幅提涨，阔叶市场呈供大于求的局面，盘面报价涨幅 50 元/吨，实单跟进略显乏力，港口库存下滑缓慢，参考山东市场参考报价鸚鵡、金鱼 3950-4000 元/吨，明星 3950 元/吨，阿尔派 3900 元/吨，下游纸厂维持刚需补库为主，实单商谈，本色浆方面，本色浆行情依然清淡，现货市场报价维稳，下游需求不足，市场成交量有限；化机浆方面，化机浆行情供需两淡，起伏变化不大。

3.3 国内各市场进口纸浆具体行情

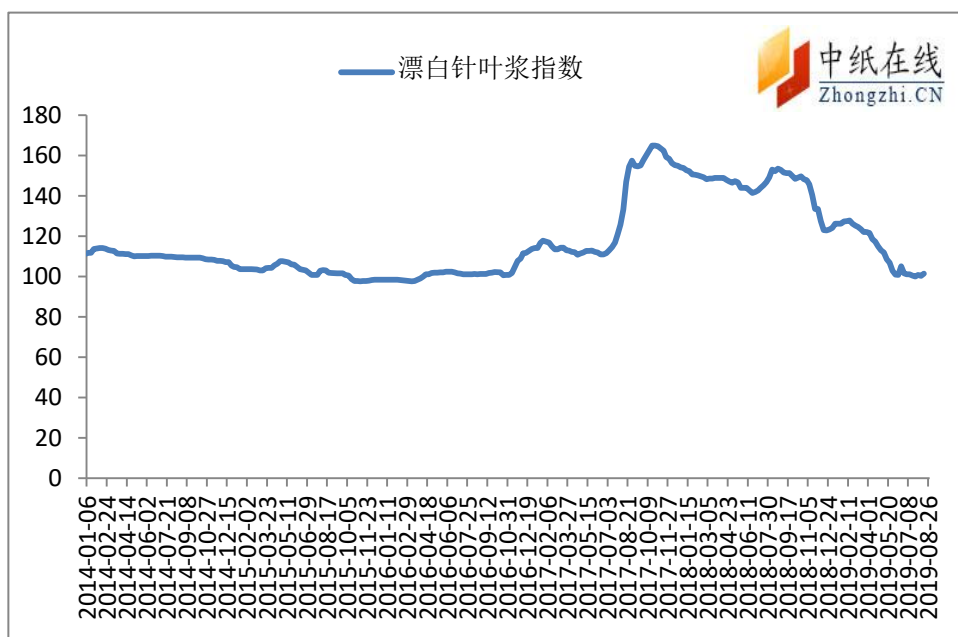


图 7：漂针浆中纸指数走势图

数据来源：中纸在线信息部

备注：基期为 2014 年 01 月 06 日



图 8: 漂阔浆中纸指数走势图

数据来源：中纸在线信息部

备注：基期为 2014 年 01 月 01 日

2019 年 8 月 30 日，漂白针叶浆中纸指数为 101.44 点，环比上月末上升 1.08%；漂白阔叶浆中纸指数为 86.56 点，环比上个月末上升 0.25%。

3.3.1 山东地区（8.26）

针叶浆：山东地区针叶浆价格行情动态，刚需交易为主，当前参考报价银星 4550-4580 元/吨，乌针 4550-4580 元/吨，月亮 4600 元/吨，凯利普 4650 元/吨，马牌、狮牌 4550-4580 元/吨，北木 4850 元/吨，石头 4500 元/吨，实单实谈。

阔叶浆：山东地区阔叶浆价格行情动态，实单商谈为主，参考报价鹦鹉、金鱼 3950-3980 元/吨，明星 3950 元/吨，小鸟 3900-3950 元/吨，白龙、OKI3900 元/吨。

本色浆：山东地区本色浆价格行情淡稳，起伏有限，参考报价金星 4500 元/吨，乌本块 3500 元/吨，实单实谈。

化机浆：山东地区化机浆价格行情动态，供需两淡，参考报价维佳、昆河 3700-3800 元/吨，实单实谈。

3.3.2 江浙沪地区（8.27）

针叶浆：江浙沪地区针叶浆价格行情动态，受期货盘面上涨影响，参考报价银星 4600 元/吨，月亮 4600 元/吨，俄针 4600 元 /吨，凯利普 4650-4700 元/吨，狮牌、马牌 4600 元/吨，太平洋 4550 元/吨，北木 4850

元/吨，实单可谈。

阔叶浆：江浙沪地区阔叶浆行情实单实谈，市场交投一般，刚需采买为主，参考报价鸚鵡 3950-4000 元/吨，明星 3900-3950 元/吨，白龙、蒙帝、OKI 3900 元/吨。

本色浆：江浙沪地区本色浆价格行情淡稳，需求方面一般，参考报价金星 4500 元/吨，乌本块 3450 元/吨，辛普森 4100 左右，实单实谈。

化机浆：江浙沪地区化机浆价格行情淡稳，供需两淡，参考报价维佳、昆河 3700-3800 元/吨，实单商谈为主。

3.3.3 华北地区(8.28)

保定地区：河北保定地区俄浆价格行情动态，刚需采购为主，参考报价俄浆乌针、布针 4600 元/吨，实单实谈为主。

东北地区：东北地区俄浆价格行情动态，刚需补库为主，参考报价俄浆乌针、布针参考报价 4580 元/吨，布阔 3950 元/吨，主要实单商谈。

河南地区：河南地区俄浆行情价格动态，下游按需采购，参考报价俄浆乌针、布针 4600 元/吨左右，实单实谈。

天津地区：华北地区针叶浆价格行情动态，受人民币汇率值影响，木浆价格报涨，参考报价银星 4580-4600 元/吨，马牌、狮牌 4600 元/吨，月亮 4600-4650 元/吨，凯利普 4650-4700 元/吨，南方松 4550 元/吨，持实单可谈。

天津地区：华北地区阔叶浆行情实单商谈，成交报价略涨，参考报价鸚鵡 4000 元/吨，明星 3950 元/吨，布阔 3950 元/吨，阿尔派 3900 元/吨，小鸟 3950 元/吨。

3.3.4 华南区：(8.30)

针叶浆：华南地区针叶浆价格行情动态，维持刚需补库，参考报价银星 4600 元/吨，凯利普 4650-4700 元/吨，月亮 4650 元/吨，北木 4950 元/吨，北海 4850 元/吨，实单商谈。

阔叶浆：华南地区阔叶浆价格行情动态，场内刚需交投为主，参考报价金鱼、鸚鵡 4050 元/吨，明星 4000 元/吨，蒙迪 4000 元/吨，实单实谈。

本色浆：华南地区本色浆价格行情平稳，交投显清淡，目前参考报价金星 4550/吨左右，乌本块 3400 元/吨，实单实谈。

化机浆：华南区进口化机浆行情供需两淡，交投一般，具体价格实单商谈为主，参考报价佳维、昆河 3750-3800 元/吨左右。

四、国产浆市场情况

4.1 市场总体概述

国产浆市场：国产木浆方面，市场价格维持底部运行，阔叶浆市场价格 3800-3850 之间，持实单者可商谈，据悉，亚太森博全线生产阔叶浆，云南云景漂白桉木报价 4100 元/吨，山东潍坊恒联纸业杨木阔叶浆报价 3800 元/吨，针阔混本色浆报价 3900 元/吨，广西防城港宏源浆纸满线排产，报价不变；国产化机浆，本月低报价上涨 100 元/吨，受木材原料价格上涨影响，具体实单价格可实单商谈，目前河南濮阳龙丰、焦作瑞丰化机浆出厂参考报价 3800 元/吨。**国产竹浆方面，**本月恰逢工厂年度锅炉检修，竹浆市场报价平稳，主要是整体市场需求偏淡，生活纸市场主流维稳，短期浆市维持刚需。四川犍为凤生竹浆报价 4200 元/吨，福华竹浆、永丰竹浆出厂报价 4200 元/吨。**国产甘蔗浆方面，**排产正常，目前报价平稳，实单刚需为主，可根据各家情况实单商谈，广西贵糖甘蔗浆湿浆报价 4100 元/吨左右，广西博冠纸业甘蔗浆排产正常，漂白蔗渣湿浆 4200 元/吨，漂白蔗渣浆板 5100 元/吨左右。**国产草浆、苇浆：**辽宁振兴苇浆价格盘整，报盘不变，苇浆湿浆 3600 元/吨，浆板 4200 元/吨，草浆行情亦无甚变化。

4.2 国产木浆（8.1）

表 10：国产木浆价格表（元/吨）

| 类型 | 厂家 | 出厂价 | 月涨跌 | 备注 |
|-----|--------|------|-----|------------------------|
| 阔叶浆 | 云南云景 | 3950 | | 漂白桉木 |
| | 广东韶能 | 4800 | | 本色桉木 |
| | 广东鼎丰 | | | 自用，不外售 |
| | 柳州两面针 | | | 混合竹木浆一单一谈 |
| | 金海浆纸 | | - | 全部自用 |
| | 亚太森博 | 3950 | 50 | 阔叶 |
| | 南通王子 | | - | 月产 4 万吨，外售 1.5 万吨，实单实谈 |
| 化机浆 | 濮阳龙丰纸业 | 3800 | | 出厂含税 |
| | 湖北乐水林纸 | 3650 | | 杨木化机 |
| | 江苏金利达 | | - | 自用 |
| | 广西金桂 | - | - | 6 月产量 5 万吨，自用不对外报价 |
| | 沅江纸业 | | | 停机 |

| | | | | |
|--|--------|------|-----|------------|
| | 山东潍坊恒联 | 3800 | 200 | 杨木阔叶浆 |
| | 焦作瑞丰 | 3800 | | 湿浆，浆板 4500 |

数据来源：中纸在线信息部

4.3 甘蔗浆

表 11：国产甘蔗浆价格表（元/吨）

| 厂家 | 出厂价 | 月涨跌 | 备注 |
|----------|------|-----|---------------|
| 广西凤糖 | 4350 | | 漂白湿浆 |
| 广西东糖 | 4300 | | 漂白湿浆 |
| 广西博冠 | 4300 | | 湿浆，甘蔗浆板 5100 |
| 广西农垦天成 | 4300 | | 漂白湿浆 |
| 永鑫华糖 | | | 湿浆， 停机 |
| 广西贵糖蔗桉混浆 | 4100 | 100 | 浆板：漂白 5000 |
| 广西南华 | 4600 | | 浆板，湿浆 4150 |

数据来源：中纸在线信息部

4.4 竹浆

表 12：国产竹浆实单价格表（元/吨）

| 厂家 | 出厂价 | 月涨跌 | 备注 |
|-------|------|-----|-----------|
| 四川福华 | 4200 | | 本色 |
| 广东韶能 | 4800 | | 本色混合竹+桉木浆 |
| 贵州赤天化 | 4400 | | 漂白、本色 |
| 犍为凤生 | 4200 | 100 | 月底转产漂白竹浆 |
| 广西华宇 | 4200 | | 本色竹浆板 |

数据来源：中纸在线信息部

4.5 草浆/苇浆

表 13：国产草浆、苇浆价格表（单位：元/吨）

| 类型 | 厂家 | 出厂价 | 周涨跌 | 备注 |
|-----|------|-----|-----|----|
| 草浆及 | 河北资通 | | - | |

| | | | | |
|----|----------|------|-----|------------|
| 苇浆 | 沁阳昊林纸业 | | - | 草浆 |
| | 辽宁国力源纸业 | 4000 | | 稻草浆 |
| | 湖南恒联丰利 | | | 停机 |
| | 辽宁振兴生态苇浆 | 3600 | 200 | 湿浆，浆板 4200 |
| | 新疆棉木 | | | 本色芦苇浆板 |

数据来源：中纸在线信息部

六、后市展望

利好因素：

利空因素：

七、近期相关新增或关闭产能情况

Canfor 将继续削减木材产能！

Canfor 公司于 8 月 28 日宣布，位于不列颠哥伦比亚省的工厂将进一步缩减运营规模，从 9 月 3 日到今年年底，将减少 7500 万板英尺的产能。由位于休斯顿、极地、乔治王子和圣约翰堡的锯木厂实施具体的产能削减计划，实施时间将从 9 月 3 日那一周开始。

此外，Canfor 公司的 Plateau 和 Houston mills 工厂将在 9 月份改为每周四天的工作制，在市场和经济状况支持恢复每周五天的完整运营计划之前，这一制度将一直执行下去。

由于木材价格持续走低和纤维板成本居高不下，使得 BC 省工厂经营状况不理想。为了削减运营成本，Canfor 公司不得不宣布新的减产计划，而这些削减计划是在先前宣布的所有产能削减计划之外的

巴西公牛今年纸浆产量将达 175 万吨，其中约 43%销往中国

8 月 21 日，世界知名短纤维桉木浆生产商 Eldorado Brasil（巴西公牛）首席商业、物流与投资者关系负责人 Rodrigo Libaber 表示，今年公司纸浆销售量预计将达 175 万吨，其中约 43%销往中国。Rodrigo 表示，目前中国每年的纸浆需求增量在 100~150 万吨左右。受消费升级等因素影响，未来五年内，预计中国每年生活用纸的需求量增长率将超过 6%。

中国一直是 Eldorado 主要的销售市场，去年，该公司在中国市场的销售额已增至 25.6 亿元，较两年前同比增长了 52%。该公司成立于 2010 年，2012 年进入中国市场，其纸浆主要用于生产生活用纸、印刷以及书写纸。区别于原始森林的工业用林，Eldorado 目前木材原料全部来自人工种植。目前该公司一天可种植 8 万颗树苗，树苗生长 6-7 年后即可收割制浆。

去年，该公司纸浆年产量在 170 万吨左右。若其第二条 250 万吨浆线投产，总产能预计将突破 400 万吨。此外，Eldorado 在环保投入上也有所加大，其投资近 1 亿美元的生物质能发电项目预计将在 2021 年正式运行。

玖龙纸业全资子公司 ND Paper 庆祝缅因州 Old Town 纸浆厂正式开业

美国缅因州时间 8 月 13 日，玖龙纸业全资子公司 ND Paper 在一年前收购的 Old Town 浆厂举行了一场仅限邀请者参加的开工仪式，标志着这家停产已近四年的工厂重新开工。

2018 年 10 月 19 日，ND Paper 从 CVG 的子公司 OTM Holdings LLC 手中收购了当时闲置的 Old Town 工厂。交易完成后 ND Paper 立即着手工厂的重启工作，该工厂有 130 名全职员工，每年可生产约 15 万吨未漂白软木牛皮纸浆（UKP）。在今年 7 月 31 日，该工厂试产了第一批约 500 磅纸浆。据公司介绍，第二轮投资将在两年内完成，年产量将提高至约 27 万吨。

据公司介绍，该项目除了 130 个全职员工外，还将带动其他约 800 个就业岗位，对地方经济带来积极的促进作用。为了支持该项目的发展，2018 年 12 月 13 日，美国缅因州金融管理局（FAME）的成员批准了三个独立项目的融资计划。其中，玖龙纸业在该州收购的 Old Town 纸浆厂，未来七年将共授约 1200 万美元的税收减免。

根据 ND Paper 的规划，在买下该工厂后，将对现有生产线进行改造，首先将产品由漂白硫酸盐阔叶浆（BHKP）调整为本色硫酸盐针叶浆（UKP），提高生产效率，降低生产成本；其次该工厂将与 ND Paper 在缅因州的另一家工厂 Rumford 工厂共同管理，降低管理费用。

玖龙纸业美国 Old Town 浆厂发生火灾，短暂停产

据美国当地媒体报道，玖龙纸业子公司 ND Paper 位于缅因州的 Old Town 浆厂于当地时间周六（8 月 23 日）早晨发生火灾，两名消防员受轻伤。

据悉，火灾很快被扑灭，起火处位于工厂尚未使用的区域。

ND Paper 周六当晚发布声明表示，公司将浆厂的安全运营放在首位，将会进行彻底调查。工厂将停产 36-48 小时以进行检查、根源分析以及清理工作。

Old Town 浆厂于 2015 年停产，去年被 ND Paper 收购。该工厂近期重启生产，于 7 月 31 日成功生产首批本色针叶浆。根据计划，Old Town 浆厂的产能将从目前的 15 万吨/年提升至 27 万吨/年。

US group 计划投资 1.2 亿美元投资制浆造纸厂

US group 韦索公司 (VersoCorp.) 公布了向其三家纸浆和造纸厂投资约 1.2 亿美元的计划。

根据当地报纸“波特兰新闻先驱报/缅因州星期日电讯报”获得的信息，该公司的目标之一是扩大位于美国缅因州杰伊的 Androscoggin 工厂的产品范围，该工厂的产量将获得提升。

Verso 公司公布的 2019 年第二季度净销售额为 6.02 亿美元，与去年同期相比下降了 4200 万美元。

八、相关因素简介

8.1 国内 GDP 情况

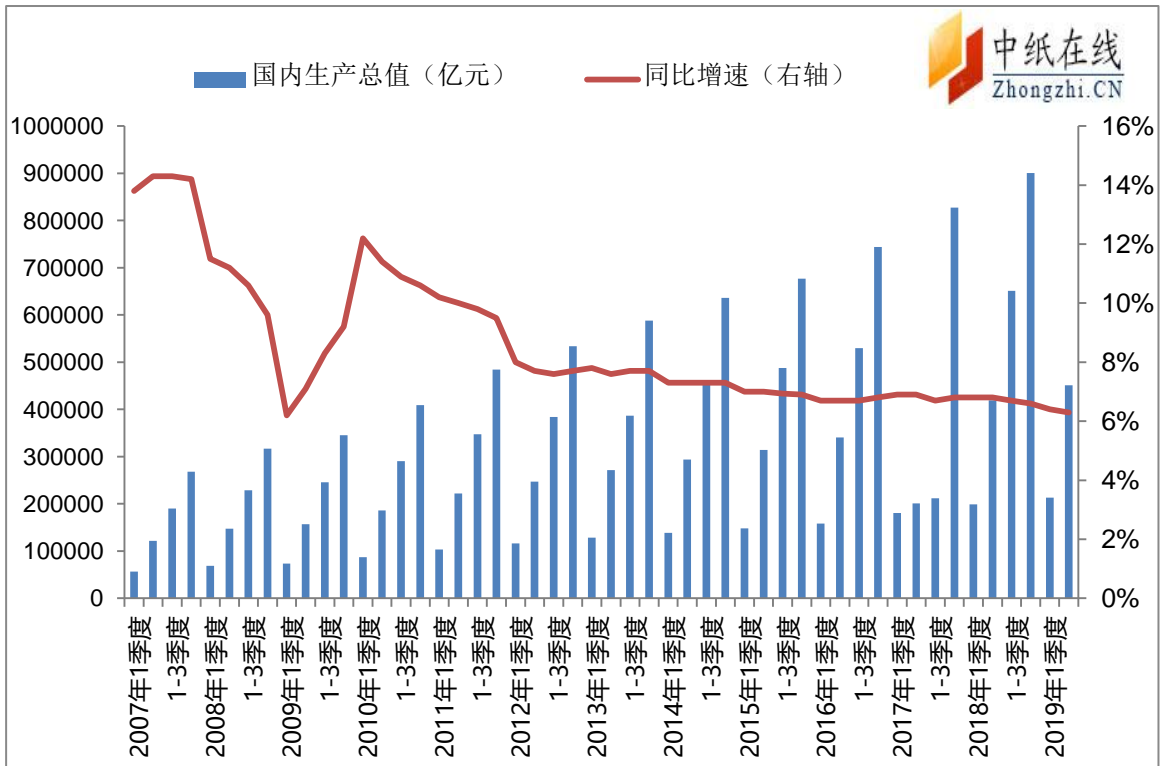


图 9：2007 年至今我国 GDP 统计图

数据来源：国家统计局

国家统计局公布的数据显示，初步核算，2019年上半年国内生产总值450933亿元，按可比价格计算，同比增长6.3%。分季度看，一季度同比增长6.4%，二季度增长6.2%。分产业看，第一产业增加值23207亿元，同比增长3.0%；第二产业增加值179984亿元，增长5.8%；第三产业增加值247743亿元，增长7.0%。

8.2 中国制造业采购经理人指数

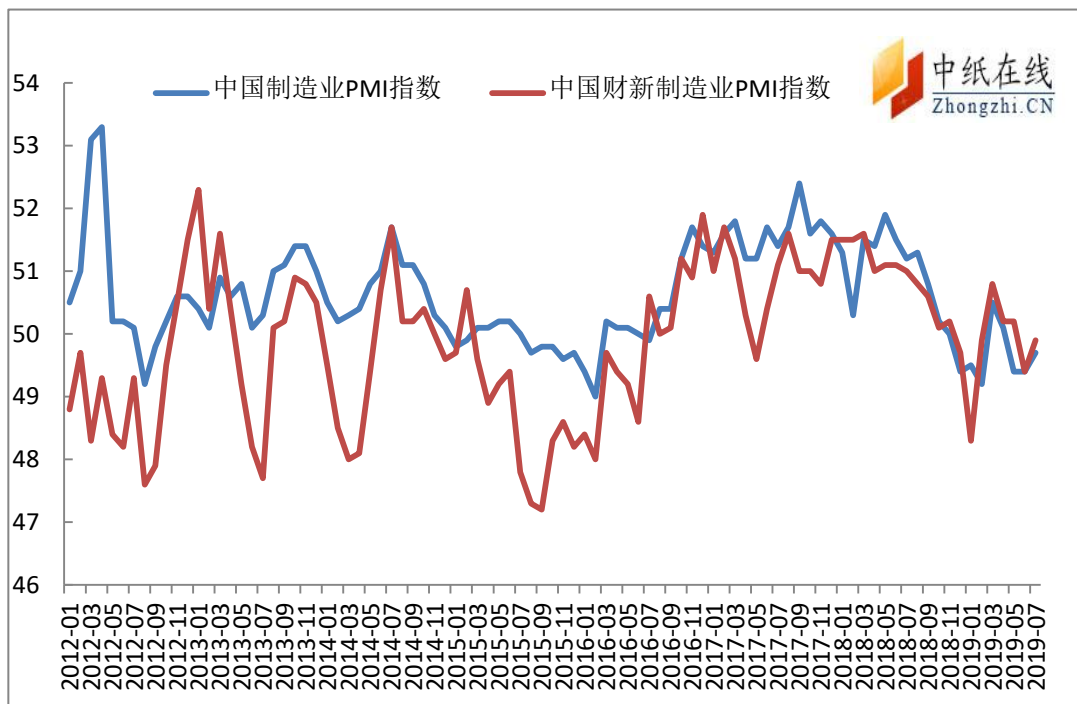


图 10: 中国制造业 PMI 指数走势图

数据来源: 国家统计局

备注: PMI 是国际上通用的监测宏观经济走势的先行性指数之一。PMI 高于 50 时, 反映制造业经济扩张; 低于 50, 则反映制造业经济收缩。

据国家统计局数据显示: 2019 年 8 月 1 日公布的 7 月财新中国制造业采购经理人指数(PMI)录得 49.9, 高于 6 月 0.5 个百分点, 高于预期。

2019 年 7 月份, 中国制造业采购经理指数(PMI)为 49.7%, 比上月提高 0.3 个百分点, 制造业景气水平有所回升。

从企业规模看, 大型企业 PMI 为 50.7%, 高于上月 0.8 个百分点, 升至扩张区间; 中、小型企业 PMI 为 48.7%和 48.2%, 分别比上月回落 0.4 和 0.1 个百分点, 位于临界点以下。

从分类指数看, 在构成制造业 PMI 的 5 个分类指数中, 生产指数和供应商配送时间指数高于临界点, 新订单指数、原材料库存指数和从业人员指数低于临界点。

生产指数为 52.1%, 比上月回升 0.8 个百分点, 位于临界点之上, 表明制造业生产总体扩张加快。

新订单指数为 49.8%, 比上月回升 0.2 个百分点, 位于临界点之下, 表明制造业产品订货量降幅有所收窄。

原材料库存指数为 48.0%, 比上月下降 0.2 个百分点, 位于临界点之下, 表明制造业主要原材料库存量

减少。

从业人员指数为 47.1%，比上月回升 0.2 个百分点，位于临界点之下，表明制造业企业用工景气度小幅回升。

供应商配送时间指数为 50.1%，比上月微落 0.1 个百分点，位于临界点之上，表明制造业原材料供应商交货时间略有加快。

8.3 人民币汇率走势图

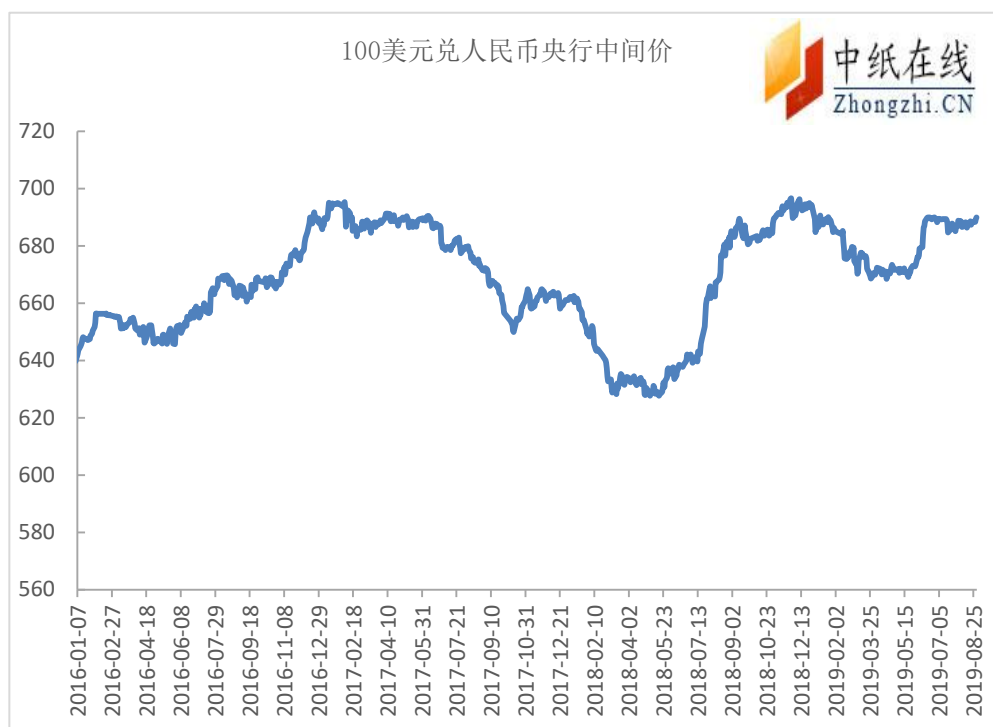


图 11：100 美元兑人民币央行中间价走势图

数据来源：中国人民银行

8.4 波罗的海干散货指数（BDI）

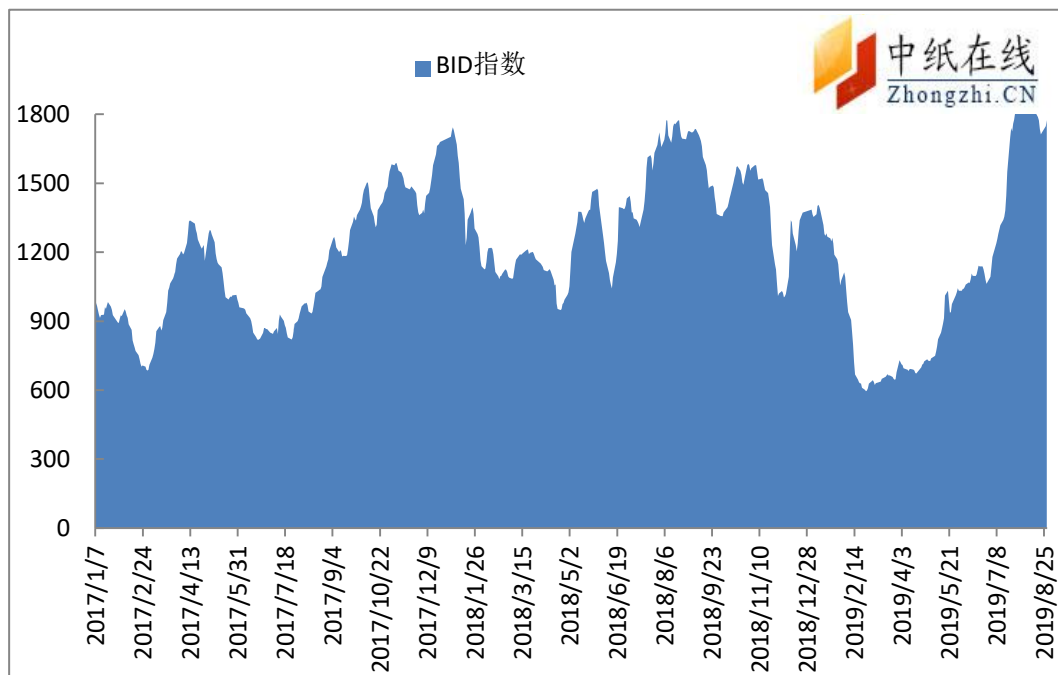


图 12：波罗的海干散货指数走势图

数据来源：CNSS

备注：该指数是目前世界上衡量国际海运情况的权威指数，如果该指数出现显著的上扬，说明各国经济情况良好，国际间的贸易火热。作为很多期货市场的战略投资者来说，对于该指数的关注程度不言而喻。如很多大宗商品价格仍处于高位的时候，BDI 却已经暴跌，说明了全球市场对于原材料需求的减弱，经济增长也将回落。

2019 年 8 月 29 日 BDI 指数为 2277 与 2019 年 8 月 23 日 2168 相比，下降 109 个点，跌幅约 5.027%。

8.5 美国制造业采购经理人指数

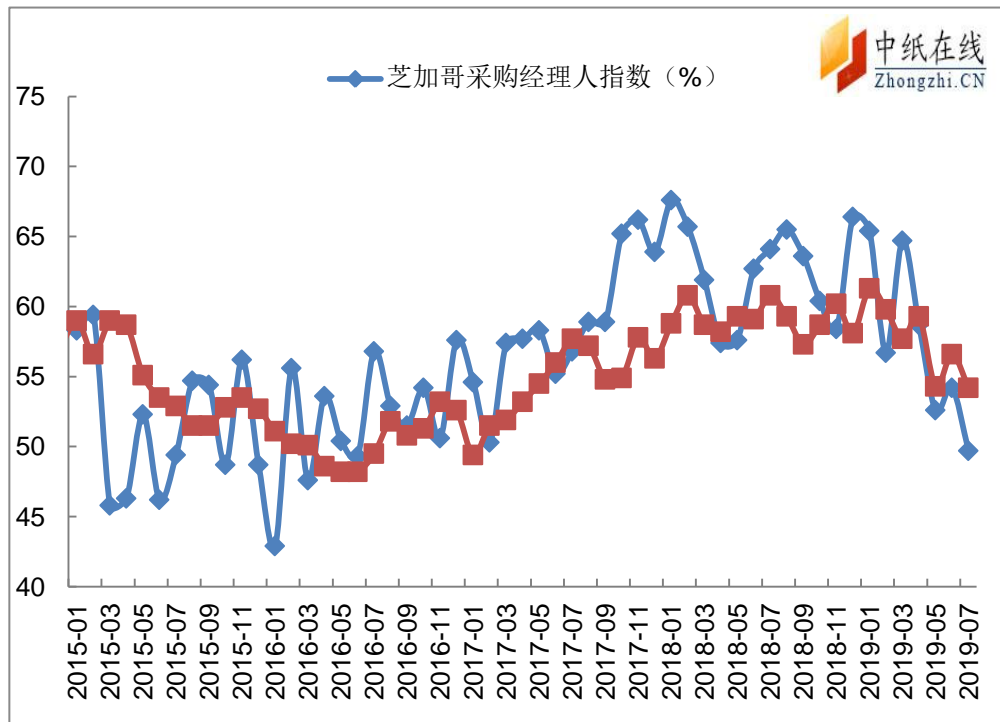


图 13: 美国制造业采购经理人指数

数据来源: 美联储、芝加哥联储、中纸在线信息部整理

美国 7 月芝加哥采购经理人指数终值 44.4, 预期 51, 前值 49.7; 数据小于预期值, 理论上利多贵金属。

2019 年 7 月, 芝加哥采购经理人指数终值为 44.4, 较上月下降 5.3 个点;

2019 年 7 月, 美国 ISM 制造业指数 51.2, 较上月下降 0.5 个点。

九、要闻回顾

营收有高涨也有暴跌 7 家公司上半年业绩浅析

年中已过, 企业纷纷公布半年报。上半年, 市场大环境并不乐观, 有的企业利润增幅高达 116.03%, 也有的企业利润暴跌 123.84%。具体有哪些企业呢? 一起来看看吧!

陕西金叶 2019 年上半年营收 3.95 亿, 净利润下滑 123.84%

2019 上半年, 陕西金叶科教集团股份有限公司实现营业收入 3.95 亿元, 比上年同期下降 10.36%; 实现归属于上市公司股东的净利润为-291.39 万元, 比上年同期下降 111.84%; 实现归属于上市公司股东的扣

除非经常性损益的净利润为-545.23万元，比上年同期下降123.84%；截至2019年6月30日，公司总资产26.50亿元，比上年同期增加1.69%，归属于上市公司股东的净资产为13.58亿元，比上年同期下降0.21%。

晨鸣纸业 2019 年上半年营收 133.49 亿，净利润下滑 80.29%

2019 上半年，山东晨鸣纸业集团股份有限公司实现营业收入 133.49 亿元，比上年同期下降 14.16%；实现归属于上市公司股东的净利润 5.10 亿元，比上年同期下降 71.43%；实现归属于上市公司股东的扣除非经常性损益的净利润 3.03 亿元，比上年同期增长-80.29%；截至 2019 年 6 月 30 日，公司总资产 1065.59 亿元，比上年同期增加 1.18%，归属于上市公司股东的净资产为 244.69 亿元，比上年同期下降-2.31%。

创源文化 2019 年上半年营收 4.35 亿，净利润增长 76.55%

2019 上半年，宁波创源文化发展股份有限公司实现营业收入 4.35 亿元，比上年同期增长 17.37%；实现归属于上市公司股东的净利润 4887.64 万元，比上年同期增长 64.02%；实现归属于上市公司股东的扣除非经常性损益的净利润 4145.46 万元，比上年同期增长 76.55%；截至 2019 年 6 月 30 日，公司总资产 10.60 亿元，比上年同期增加 12.06%，归属于上市公司股东的净资产为 6.52 亿元，比上年同期增长 2.16%。

环球印务 2019 年上半年营收 4.47 亿，净利润增长 116.03%

2019 上半年，西安环球印务股份有限公司实现营业收入 4.47 亿元，比上年同期增长 79.84%；实现归属于上市公司股东的净利润 2842.89 万元，比上年同期增长 110.90%；实现归属于上市公司股东的扣除非经常性损益的净利润 2694.57 万元，比上年同期增长 116.03%；截至 2019 年 6 月 30 日，公司总资产 10.50 亿元，比上年同期增加 6.20%，归属于上市公司股东的净资产为 5.63 亿元，比上年同期增长 3.61%。

翔港科技 2019 年上半年营收 1.66 亿，净利润下降 15.37%

2019 上半年，上海翔港包装科技股份有限公司实现营业收入 1.66 亿元，比上年同期下降 6.61%；实现归属于上市公司股东的净利润 2278.57 万元，比上年同期下降 10.89%；实现归属于上市公司股东的扣除非经常性损益的净利润 1954.35 万元，比上年同期下降 15.37%；截至 2019 年 6 月 30 日，公司总资产 6.82 亿元，比上年同期下降 1.73%，归属于上市公司股东的净资产为 5.46 亿元，比上年同期增长 1.48 %。

顺灏股份 2019 年上半年营收 8.94 亿，净利润增长 109.28%

2019 上半年，上海顺灏新材料科技股份有限公司实现营业收入 8.94 亿元，比上年同期增长-3.25%；实现归属于上市公司股东的净利润 5901.47 万元，比上年同期增长 30.02%；实现归属于上市公司股东的扣除非经常性损益的净利润 3863.23 万元，比上年同期增长 109.28%；截至 2019 年 6 月 30 日，公司总资产 34.15 亿元，比上年同期下降 5.40%，归属于上市公司股东的净资产为 21.63 亿元，比上年同期增长 2.84%。

劲嘉股份 2019 年上半年营收 18.65 亿元，净利润增长 25.47%

2019 上半年，深圳劲嘉集团股份有限公司实现营业收入 18.65 亿元，比上年同期增长 15.90%；实现归属于上市公司股东的净利润 4.66 亿元，比上年同期增长 22.86%；实现归属于上市公司股东的扣除非经常性损益的净利润 4.53 亿元，比上年同期增长 25.47%；截至 2019 年 6 月 30 日，公司总资产 78.60 亿元，比上年同期增加-4.19%，归属于上市公司股东所有者权益为 65.19 亿元，比上年同期增长 0.40%。