

2020年8月文化纸月报

本月视点

- ◆ **进出口方面**：数据异常，暂缓更新
- ◆ **双胶纸市场**：受运营成本上涨，部分纸厂价格上调。
- ◆ **铜版纸市场**：出货价格跟涨 100-200 元/吨
- ◆ **新闻纸市场**：

2020年1-6月新闻纸进口 293.82 千吨，同比 2019 年上半年增加 34.91%。1-6 月累计出口量 2.45 千吨，同比 2019 年 1-6 月减少 43.65%。出口量寥寥，对市场影响不大，进口量增加较多，利空国内市场。

2019 年 1-12 月中国新闻纸进口数量为 46 万吨，同比下降 4%；2018 年中国新闻纸进口数量为 48 万吨，同比增长 44.4%。2019 年中国新闻纸进口金额为 243389 千美元，同比下降 17.4%；2018 年中国新闻纸进口金额为 295097 千美元，同比增长 74.5%。2019 年中国新闻纸进口均价为 5291.07 千美元/万吨，2018 年中国新闻纸进口均价为 6147.85 千美元/万吨。

2019 年 1-12 月中国新闻纸出口数量为 8672 吨，同比增长 17.6%；2018 年中国新闻纸出口数量为 7379 吨，同比下降 15.2%。2019 年中国新闻纸出口金额为 11311 千美元，同比增长 30.6%；2018 年中国新闻纸出口金额为 8768 千美元，同比下降 0.1%。2019 年中国新闻纸出口均价为 1.30 千美元/吨，2018 年中国新闻纸出口均价为 1.19 千美元/吨。

- ◆ **其他纸品简况**：稳中偏弱走势
- ◆ **上游原料市场**：纸浆价格振动小幅上扬
- ◆ **后市预测**：依旧清淡为主



版权声明：本周报包含所有文字、图片及分析，版权所属“中纸在线”所有，未经允许不得转载及其它一切商业活动。本周报仅供参考，风险自担。

主编：中纸在线 电话：0512-87662016 QQ：2603160476 网址：www.zhongzhi.cn

地址：苏州市太平街道金澄路文创园 86-1 号 8312 室 电子邮件：2603160476@qq.com

目录

| | |
|--|----|
| 一、文化用纸进出口情况..... | 3 |
| 1.1 涂布纸产量/进口量走势图（海关数据库出现异常，数据暂停更新） | 3 |
| 1.2 双胶纸进出口量对比（海关数据库出现异常，数据暂停更新） | 4 |
| 1.3 铜版纸进出口量对比（海关数据库出现异常，数据暂停更新） | 5 |
| 二、文化用纸国内市场表现..... | 6 |
| 2.1 双胶纸中纸指数..... | 6 |
| 2.1.1 双胶纸主流品牌平板 70 克市场参考价 | 6 |
| 2.1.2 双胶纸主流品牌价格走势 | 7 |
| 2.2 铜版纸中纸指数..... | 8 |
| 2.2.1 主流品牌 157 克市场参考价 | 8 |
| 2.2.2 铜版纸主流品牌价格走势分析 | 9 |
| 2.3 其他文化用纸情况及分析（仅供参考） | 9 |
| 2.4 文化用纸市场分析及后市预测..... | 9 |
| 三、我国机制纸及纸板产销情况..... | 10 |
| 四、原材料市场分析..... | 12 |
| 4.1 纸浆原料市场..... | 12 |
| 4.2 废纸原料市场..... | 13 |
| 五、新增产能投产情况..... | 13 |
| 六、本月要闻回顾..... | 14 |
| 6.1 纸浆：疫情难去双刃剑 供应虽稳难言紧 | 14 |
| 6.2 轻工业延续恢复改善态势 | 15 |

一、文化用纸进出口情况

1.1 涂布纸产量/进口量走势图（海关数据库出现异常，数据暂停更新）

2020年7月全国机制纸及纸板产量波动幅度较小，2020年7月全国机制纸及纸板产量为1106.5万吨，同比增长4.9%。2020年1-7月全国机制纸及纸板产量为6843.8万吨，同比下降3.3%。

2020年6月中国涂布类印刷用纸产量为54.8万吨，同比下降8.0%；2020年1-6月中国涂布类印刷用纸产量为323.5万吨，同比下降2.4%。

2020年6月中国未涂布印刷书写用纸产量为49.6万吨，同比下降2.8%；2020年1-6月中国未涂布印刷书写用纸产量为259.0万吨，同比下降3.4%。

2019年1-12月中国涂布纸进口数量为109万吨，同比下降16.8%；2018年中国涂布纸进口数量为131万吨，同比下降2.8%。

2019年1-12月中国涂布纸进口金额为1494939千美元，同比下降16.4%；2018年中国涂布纸进口金额为1789381千美元，同比下降0.4%。

2019年中国涂布纸进口均价为13715.04千美元/万吨，2018年中国涂布纸进口均价为13659.4千美元/万吨。

从下图可以看出，涂布纸（包含铜版纸）的进口量呈现递减走势；受国内成品纸供大于求影响，进口量逐渐减少。

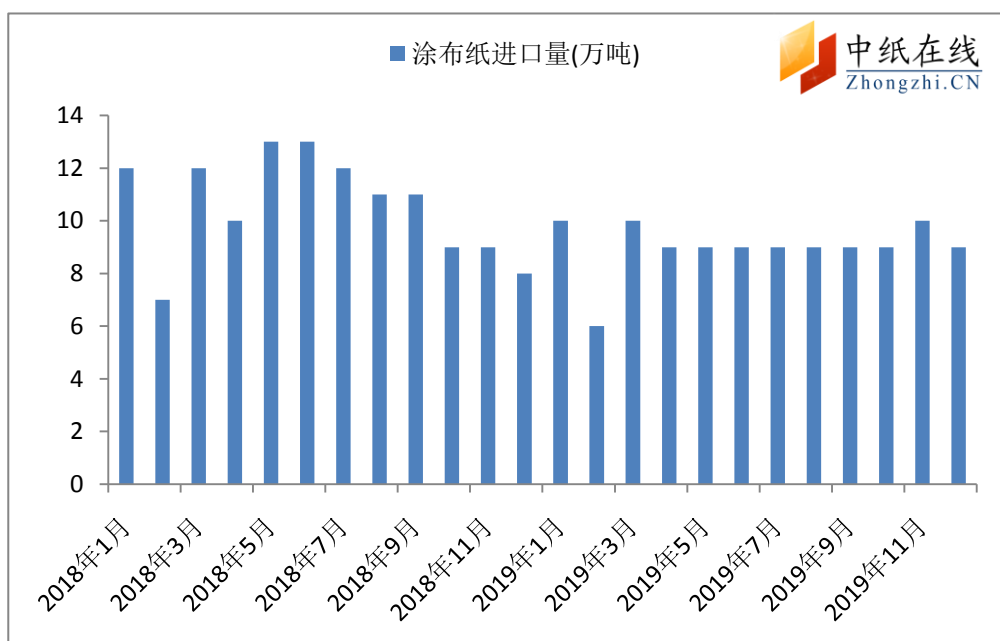


图 1：涂布纸进出口量走势图

数据来源：海关总署 中纸在线信息部整理

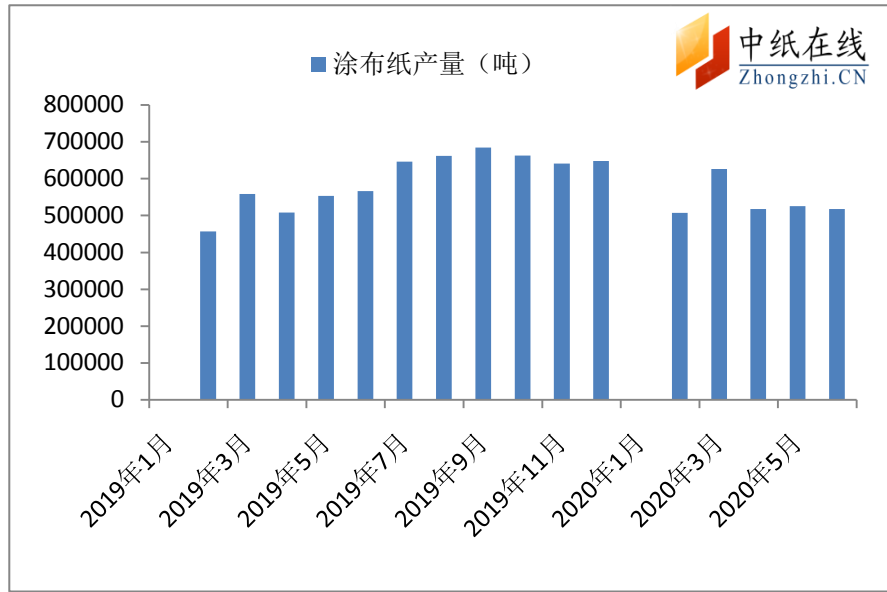


图 2：涂布纸产量走势图

数据来源：海关总署 中纸在线信息部整理

1.2 双胶纸进出口量对比（海关数据库出现异常，数据暂停更新）

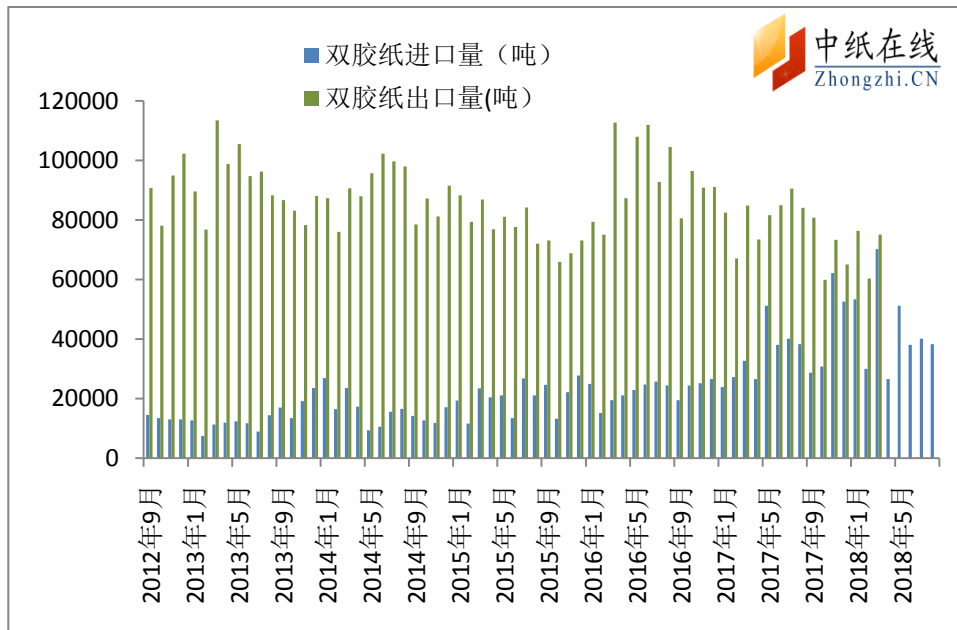


图 3：双胶纸进出口量走势图

数据来源：海关总署 中纸在线信息部整理

2019 年一季度双胶纸进口量为 6.43 万吨，较 2018 年同期减少 58.15%；出口量为 20.23 万吨，较 2018 年同期减少 4.51%。从量上来看，双胶纸进口量、出口量皆不高。

2019年上半年双胶纸进口量为158.76千吨，较2018年同期减少51.32%，减少幅度明显；出口量为412.48万吨，较2018年同期减少5.10%。进口减少，出口增加，单从进出口量上来看，利好双胶纸市场。

2020年1-2月，我国双胶纸进口量约61.89千吨，同比增加51.32%；出口约94.91千吨，同比减少19.53%。进口同比大幅提升，出口减少，单从进出口量上来看，利空于双胶纸国内市场。

2020年3月我国双胶纸进口量约2.542万吨，环比减少17.84%，同比增加8.77%；1-3月累计进口8.73万吨，同比增加35.83%。双胶出口约8.458万吨，环比增加78.21%，同比增加0.32%；累计出口17.949万吨，同比减少11.26%。

1.3 铜版纸进出口量对比（海关数据库出现异常，数据暂停更新）

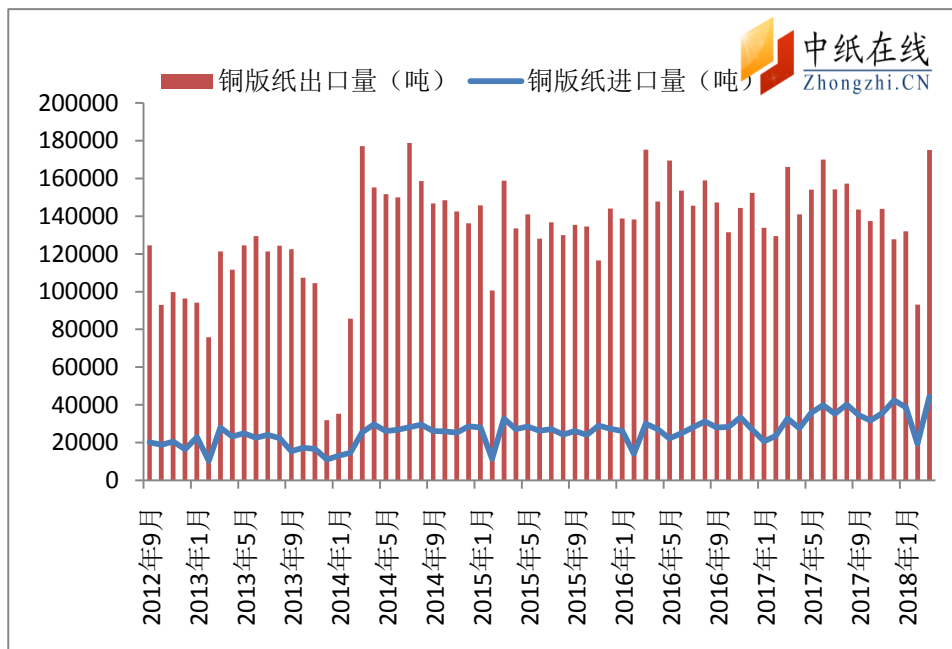


图 4：铜版纸进出口量对比图

数据来源：海关总署 中纸在线信息部整理

海关数据显示，2020年1-2月，我国铜版纸进口量约31.97千吨，同比减少5.37%；进口均价1182.10美元/吨，同比下调1.71%。我国铜版纸出口量137.16千吨，同比减少21.13%；出口均价822.53美元/吨，同比下跌13.06%。出口量大幅减少，利空于铜版纸市场。

2020年3月我国铜版纸进口量约2.513万吨，环比增加57.26%，同比增加36.06%；1-3月累计进口5.71万吨，同比增加9.28%。铜版出口量11.182万吨，环比增加63.05%，同比减少12.52%；累计出口量2.4897万吨，同比减少17.48%。铜版进口总量增加，出口减少。

一季度铜版纸市场行情偏弱。一月份铜版纸市场整理为主，正值春节假期，下游业者陆续休市，交投有限。2月份公共卫生事件的影响，市场需求骤减，物流因素影响，纸厂出货受阻，库存水平增加，市场交投寥寥。下游印厂订单有限，下旬陆续开机，然终端需求恢复缓慢，开工负荷率不高，多以消耗节前库存为主。3月份铜版纸市场行情延续弱势。物流基本恢复正常，厂家出货恢复。然商务印刷等需求恢复缓慢，下游采购不积极，经销商订单有限，部分为降低库存，价格稳中下行 100-200 元/吨。

二、文化用纸国内市场表现

2.1 双胶纸中纸指数

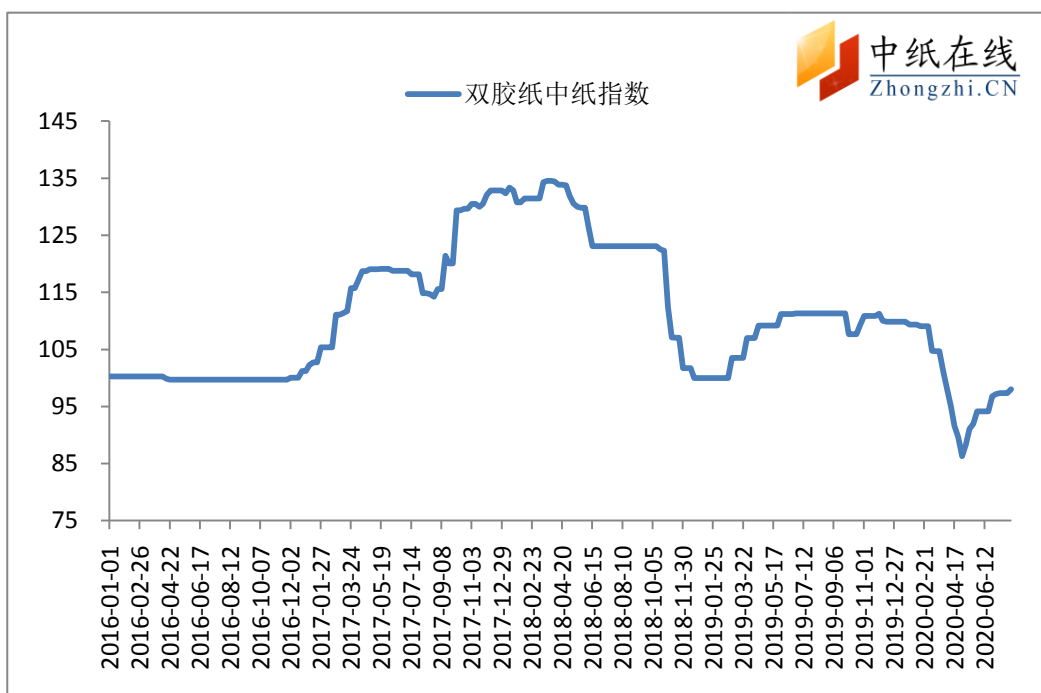


图 4: 双胶纸中纸指数 (CPPI) 走势图

数据来源: 中纸在线信息部

2020 年 8 月末双胶纸价格指数为 98.04，比上月末相比增长 0，较周期内最高点 132.84 (2017-12-08) 增长了-36.07。

2.1.1 双胶纸主流品牌平板 70 克市场参考价

表 1: 市场主流品牌含税参考价 (单位: 元/吨)

| 品牌 | 克重 | 华南 | 华东 | 华中 | 华北 |
|------|------|------|------|------|------|
| 华夏太阳 | 70 克 | 5800 | 5850 | 5850 | 5700 |
| 丰赢 | 70 克 | 5150 | 5100 | 5100 | 5050 |
| 泉林 | 70 克 | 4850 | 4800 | 4800 | 4850 |

| | | | | | |
|--------|------|------|------|------|------|
| 云镜 | 70 克 | 5450 | 5500 | 5450 | 5450 |
| 云时代 | 70 克 | 5600 | 5650 | 5650 | 5550 |
| 银河瑞雪 | 70 克 | 5500 | 5550 | 5450 | 5450 |
| 金球 | 70 克 | 5750 | 5750 | 5700 | 5650 |
| UPM 丽印 | 70 克 | 5400 | 5450 | 5450 | 5350 |
| 金太阳 | 70 克 | 5600 | 5650 | 5550 | 5600 |

数据来源：中纸在线信息部

2.1.2 双胶纸主流品牌价格走势

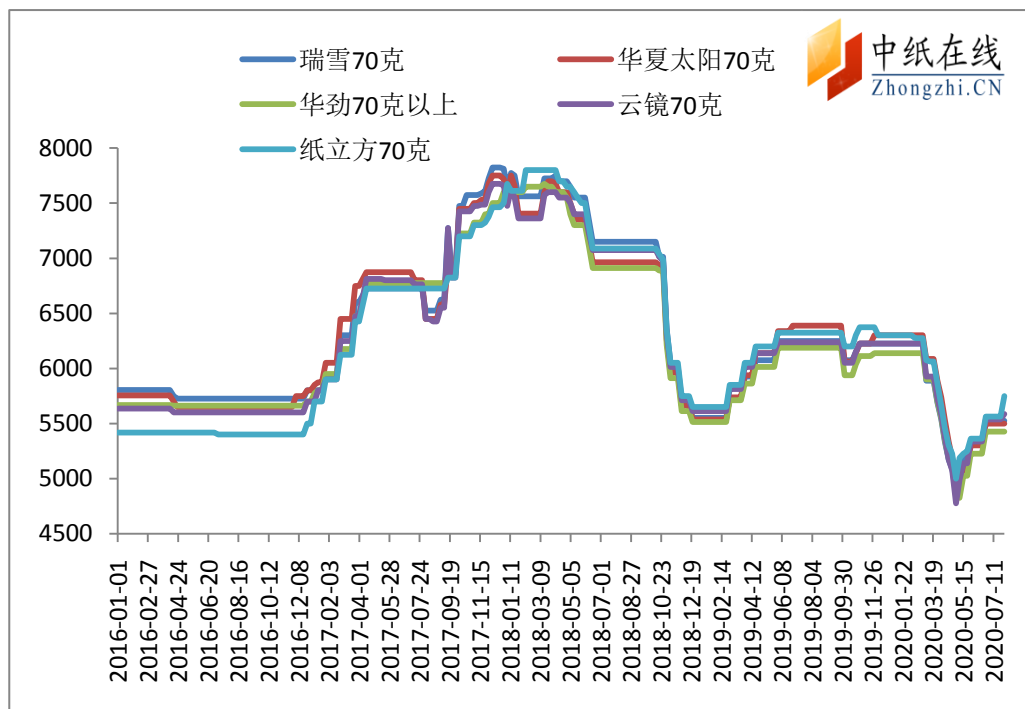


图 5:主流双胶纸价格走势

数据来源：中纸在线信息部

2.2 铜版纸中纸指数

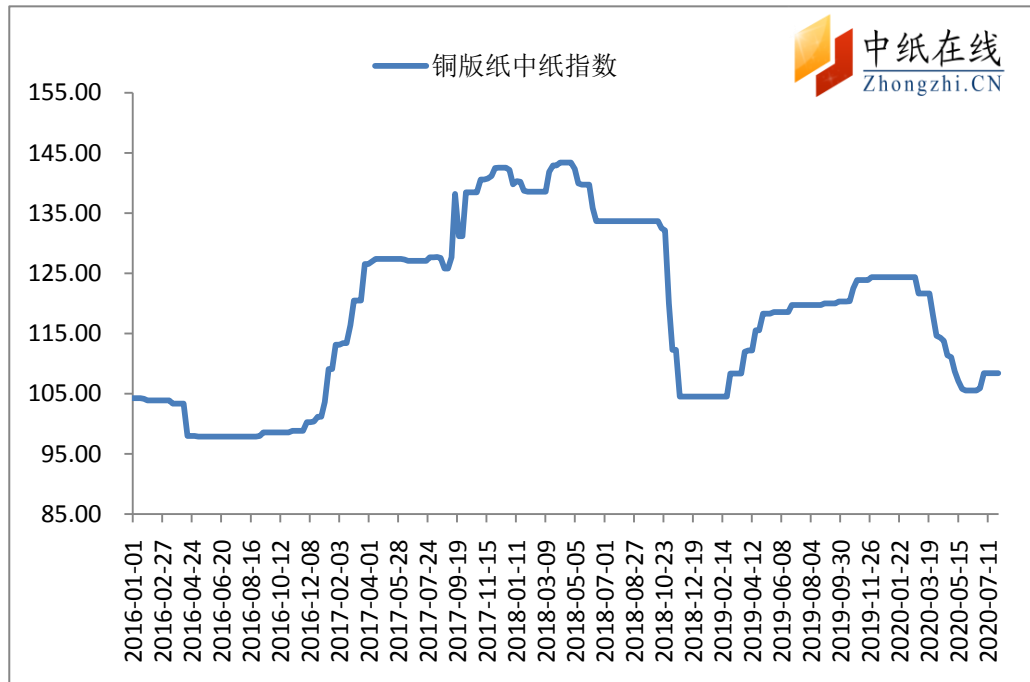


图 6: 铜版纸中纸指数 (CPPI) 走势图

数据来源: 中纸在线信息部

2020 年 8 月末铜版纸价格指数为 108.40, 与上月末相比增长 0, 较周期内最高点 142.61 (2017-12-08) 下调 36.96。

2.2.1 主流品牌 157 克市场参考价

表 2: 主流品牌铜版纸市场含税参考价 (单位: 元/吨)

| 品牌 | 克重 | 华南 | 华东 | 华中 | 华北 |
|------|-----------|------|------|------|------|
| 华泰牡丹 | 128-157 克 | 5750 | 5725 | 5680 | 5650 |
| 晨鸣雪兔 | 128-157 克 | 5850 | 5800 | 5850 | 5800 |
| 太阳天阳 | 128-157 克 | 5700 | 5750 | 5700 | 5700 |
| 金海鲸王 | 140-157 克 | 5450 | 5500 | 5450 | 5450 |
| 金东长鹤 | 128-157 克 | 5550 | 5425 | 5575 | 5500 |
| 华夏太阳 | 128-157 克 | 5725 | 5850 | 5700 | 5750 |
| 紫兴 | 128-157 克 | 5500 | 5550 | 5450 | 5450 |

数据来源: 中纸在线信息部

2.2.2 铜版纸主流品牌价格走势分析

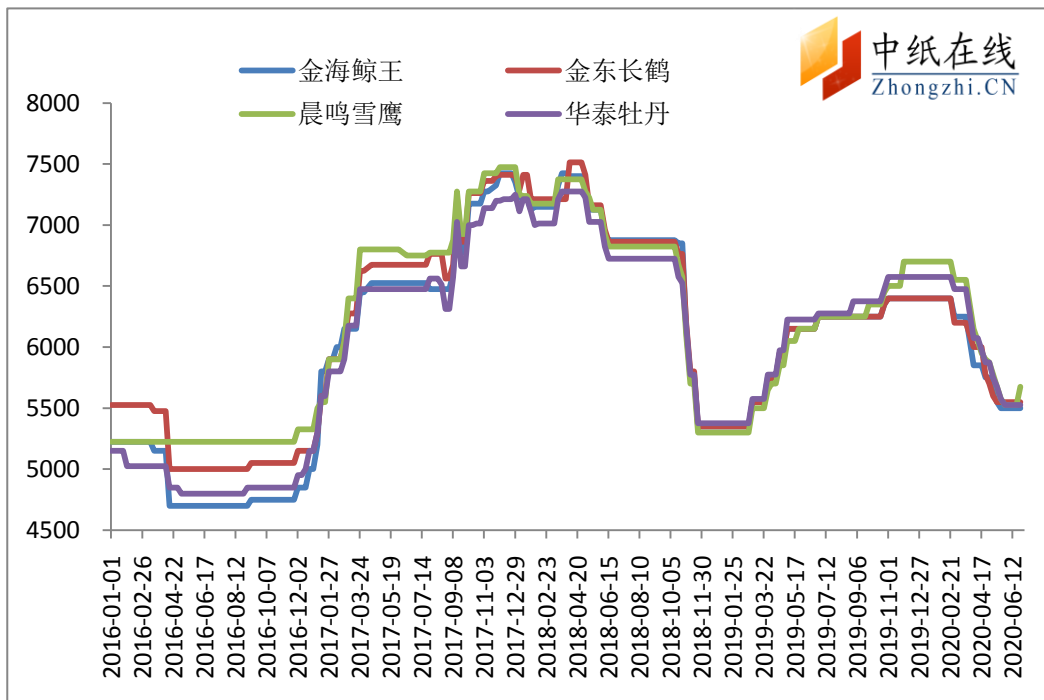


图 7：铜版纸价格走势

数据来源：中纸在线信息部

2.3 其他文化用纸情况及分析（仅供参考）

| 纸种 | 克重 | 华南 | 华东 | 华中 | 华北 |
|-------|---------|------|------|------|------|
| 无碳纸中纸 | 正度/令 | 145 | 156 | 149 | 148 |
| 新闻纸 | 48 克 | 4750 | 4700 | 4700 | 4850 |
| 轻型纸 | 60-70 克 | 4700 | 4800 | 4850 | 4850 |
| 书写纸 | 70-80 克 | 4000 | 4050 | 4000 | 4000 |

数据来源：中纸在线信息部

本月，无碳纸纸市场价格平稳，交投一般。下游需求依旧清淡，上下供需基本处于供大于求。目前市场暂无利好因素支撑，后期受原料居高不下影响或将继续小幅下行。总体看来，市场价格稳中偏弱走势。

本月初，轻型纸、书写纸及新闻纸市场因需求量有限，纸厂价格跟跌其他纸种，出货一般。

2.4 文化用纸市场分析及后市预测

月初，双胶纸供需基本平稳，成交价格持稳；伴随新一季教辅教材招标陆续开始，下游看好后期需求，因此中小纸厂逐步加大开机率，此外，受疫情影响，海外市场需求持续不足，

东南亚、澳洲甚至 IP 纸业已经或者计划加大中国市场的投放量，因此供应压力增大，伴随进口纸的逐步到货，纸厂落实提价难度将明显加大，下游观望心态进一步加剧了市场的不确定性。月中，伴随国内纸价触底反弹，进口纸量明显增多，已经从华南、华东向华北、东北地区延伸，进口纸对国内市场的影响力持续增大；主流纸厂提价难度增大，特别是中小纸厂价格依旧偏低，对于市场信心产生一定动摇，特别是库存压力偏大的经销商；月末，双胶纸整体需求平稳，部分订单略有增长，但当前市场供应压力较大，海外疫情影响相对严重，东南亚进口纸低价冲击国内市场，中小纸厂重新开机，抢夺即将开始的教辅教材招标市场，竞争激烈，大型纸厂协同性不高，导致市场出现一定的混乱，大型纸厂在坚持提价，但中小纸厂、进口纸却低价销售，从而使得经销商对后市价格出现动摇，部分经销商已经开始低价出货。

月初，铜版纸纸厂持续喊涨，市场价格稳中略涨。伴随国内疫情逐步好转，餐饮、旅游、商超、酒店、地产等广告宣传单页需求有所增长，印厂订单量小幅回暖；月中，纸厂积极宣传涨价，经销商趁势加紧出货，由于上月底纸厂已基本落实新接订单涨价，因此后期经销商推涨的概率加大。随着主流纸厂积极宣传涨价，加紧出货，库存已小幅降低，经销商配合纸厂宣传提价，出货平稳。月末，节日宣传单页等快印需求有所增长，但整体需求低于预期，供应方面，主流纸厂减少改产双胶量，因此整体供应有所增长，对于纸厂提价产生一定的压力，市场成交价格稳定为主，9 月份开始市场需求逐步进入旺季，届时需求或出现集中释放，市场价格或有起色，但受疫情影响，整体宏观经济压力较大，价格即使上涨幅度预计也不会太大。

三、我国机制纸及纸板产销情况

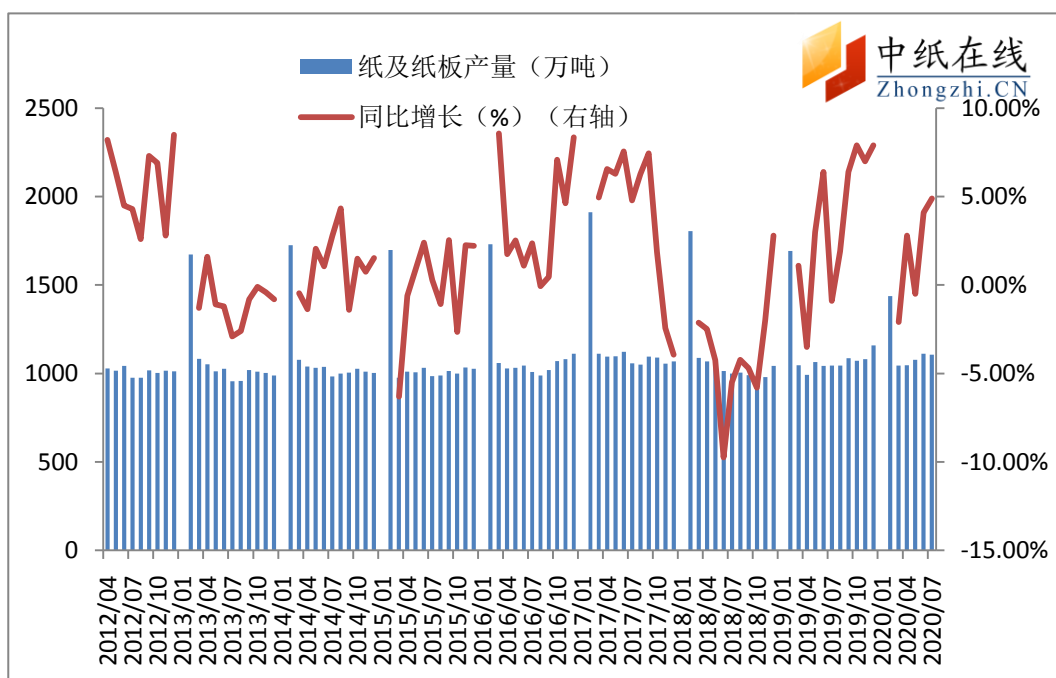
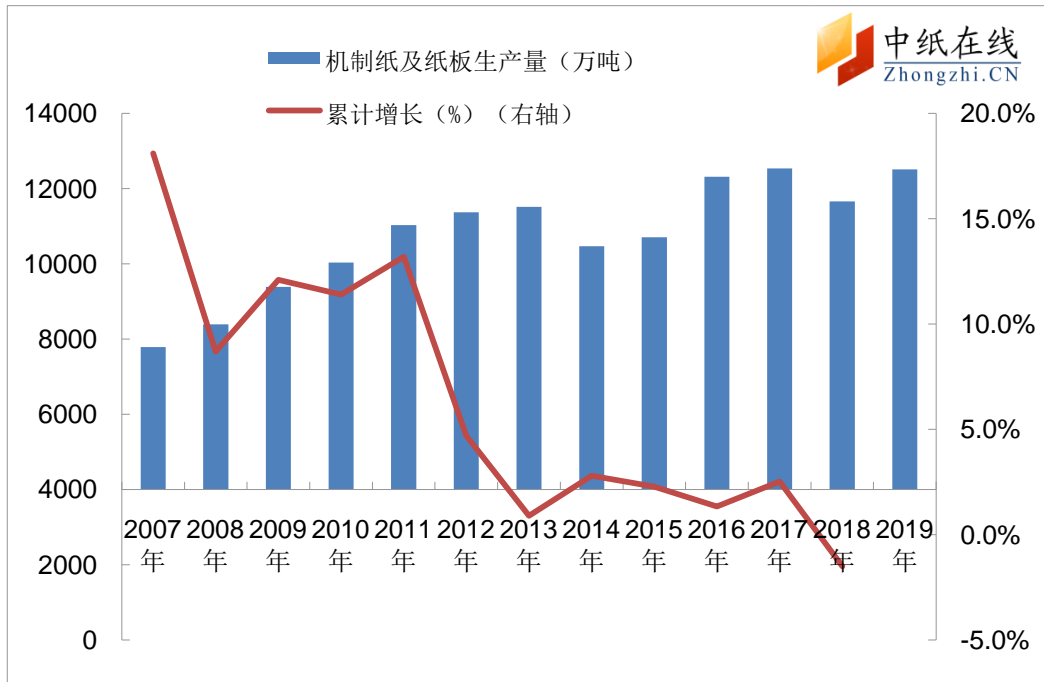


图 8：我国机制纸及纸板产量走势图

数据来源：国家统计局 中纸在线信息部整理


图 9：我国机制纸及纸板年产量走势图

数据来源：国家统计局 中纸在线信息部整理

资料显示，2020年7月全国机制纸及纸板产量波动幅度较小，2020年7月全国机制纸及纸板产量为1106.5万吨，同比增长4.9%。2020年1-7月全国机制纸及纸板产量为6843.8万吨，同比下降3.3%。

2019年纸和纸制品企业数：国家统计局：截至2019年底，造纸和纸制品业共有企业6688家，比2018年底减少了16家；亏损企业1151家，比2018年底增加了110家，亏损比例达到了17.2%。

2019年1-12月，全国机制纸及纸板产量12515.3万吨，同比增长3.5%。在经历了2018年的下跌后，成功实现反弹，仅次于2017年（12542万吨），是有统计以来，产量第二高的年份。全年造纸和纸制品业出口交货值出口交货值累计值603.1亿元，同比增长3.4%。2019年12月全国机制纸及纸板产量为1158.3万吨，同比增长7.9%。

2019年1-12月，全国纸及纸板出口量为629万吨，同比增长11.2%。从金额方面来看，2019年1-12月中国纸及纸板出口金额为8034.01百万美元，同比增长14.7%。2019年12月纸及纸板出口量约为48万吨，同比增长11.5%，进口金额703.25百万美元，同比增长17.1%。

2019年1-12月，中国纸及纸板进口量为625万吨，同比下降0.3%。2019年1-12月中国纸及纸板进口金额为3195.6百万美元，同比下降12.2%。2019年12月份纸及纸板进口量约76万吨，同比增长95.9%，进口金额为321.1百万美元，同比增长28.1%。

四、原材料市场分析

4.1 纸浆原料市场

期货市场：期货市场：外盘方面，本月国际木浆市场整体处于涨势，主流浆厂提价欲望强烈，主要原因受木片供应所限，凯利普 8 月提涨 10 美元/吨为 580 美元/吨，银星 8 月份报涨 5 美元/吨为 565 美元/吨，伊利姆 8 月份针叶提涨 10 美元/吨至 560 美元/吨，9 月份针叶报涨 20 美元/吨，芬兰芬林芬宝漂白针叶浆 8 月份外盘提涨，其中普通级 590 美元/吨，加强级 600 美元/吨，加拿大 Canfor9 月份漂白针叶浆北木外盘报价提涨 10 美元/吨至 610 美元/吨。本周浆厂陆续报盘提涨 10-20 美元/吨，阿茹库宣布旗下针叶浆银星提涨 15 美元/吨；目前多数品牌已表达提价愿望，阔叶浆方面，Arauco 阔叶浆明星 8 月上涨 10 美元/吨，为 465 美元/吨，8 月份明星面价持稳上月；伊利母 9 月份阔叶浆报涨 10 美元/吨，亚太资源 8 月阔叶报盘提涨 20 美元/吨，近期加入提价浆厂增多，下游采购仍存在一定的观望心态；本色浆金星 8 月报盘面价为 535 美元/吨；目前木浆市场供需压力依然较大，短期供需难有较大改变，因此市场价格提涨能否持续落实请继续观察。（单位：美元/吨）

现货市场：本周，进口木浆现货行情大涨，主要原因是木浆期盘本周持续性上涨，叠加浆厂外盘亦是报涨，主要港口库存窄幅下降，白卡纸发涨价函，提振市场信心，部分贸易商低价惜售，针叶浆方面，针叶浆现货提涨 150-200 元/吨，参考山东市场报价银星 4550 元/吨左右，俄针 4550 元/吨，月亮、马牌 4600 元/吨，凯利普 4750 元/吨；北木 4900 元/吨，目前市场消息反馈高价成交寥寥，工厂持观望心态为主，偶有小单成交实为特列；阔叶浆方面，现货市场行情随行就市，涨幅 50-100 元/吨，业者普遍低价惜售，参考山东市场报价鹦鹉、金鱼 3600 元/吨，明星 3600 元/吨，阿尔派 3500 元/吨，本色浆方面，本色浆现货供应量紧张，市场报价统一，参考报价金星 4500 元/吨乔治王子（普通造纸级）4550 元/吨；化机浆方面，现货市场供需两淡，参考报价 3550-3600 元/吨，华南地区低价惜售，报盘 3750-3800 元/吨左右。

国产浆市场：国产木浆方面，本月初，市场延续刚需成交为主，出货价格根据自身情况而定，本月底进口木浆现货市场价格跟随期盘调涨，场内提涨声音增多；据悉，亚太森博本周阔叶浆出货报价不低于 3600 元/吨，本色针叶 4200 元/吨左右，于下月亦有提涨报盘计划；国产化机浆方面，本周按需出货，厂家维持固定客户出货为主，目前发布涨价函杨木化机浆从下月在原来执行价格基础上提涨 100 元/吨；国产竹浆方面，本周竹浆厂稳盘观望为主，永丰竹浆报盘 3900 元/吨，赤天化竹浆报盘 4100 元/吨，计划下月竹浆提涨 100 元/吨；甘蔗浆方面，本月甘蔗浆调涨 50-100 元/吨，市场刚需交易为主，广西凤糖漂白蔗渣湿浆 3350 元/

吨，广西博冠甘蔗浆 3450 元/吨，实单可商谈；草浆与苇浆方面，苇浆、草浆市场整体情况一般。

4.2 废纸原料市场

月初，国废市场价格整体表现涨跌不一，但整体依然处于涨势，特别是黄板纸涨幅相对明显，幅度在 50-150 元/吨。经过长达一周的高频率出货，目前打包站库存明显下降，可送货源减少。月中，国废市场涨跌互现，黄板纸涨势相对明显，幅度在 50-100 元/吨，白废纸价格基本稳定。月末，国废市场供需双方博弈加强，一方面雨季仍然持续，废纸回收量不足，部分地区出现供应偏紧状况，价格出现 20-50 元/吨涨幅，黄板纸市场变化更加明显；另一方面，下游成品包装纸出货不畅，部分价格已出现 50-100 元/吨跌幅，纸厂采购成本意愿明显，降低国废采购价格情况时有发生。目前国废供需相对平稳，缺少重大市场变化的情况下，预计短期市场价格依然处于小幅震荡中。

本月，国废旧书报类：白废纸供求相对平稳，价格基本持稳，白废纸供求相对平稳，目前书本价格基本在 1600-1900 元/吨之间，大部分纸厂表现较为稳定，报纸价格基本维持在 2300-2500 元/吨左右，整体处于低位徘徊。

外废市场：美废市场整体趋于平稳，12#主港报盘价格持稳上周，伴随废纸禁令截止日期进入倒计时，下游买家动力减弱，加之船期仓位偏少，因此市场价格基本阶段性到顶。脱墨类废纸货源偏少，少有成交，价格暂时持稳上周。8月18日，2020年第11批废纸进口许可证公示，核准数量 197,840 吨，获准进口企业数目 16 家。截至目前，2020 年度废纸进口许可证获批总额度约为 5943140 吨，获批企业总数为 66 家。

日废市场报价暂稳，交投一般，市场供应数量有限。目前主港参考价格：8#报 220 美元/吨，10#报 120-135 美元/吨，11#报 130-140 美元/吨。市场实际成交不太理想。

五、新增产能投产情况

| 纸厂名称 | 纸种 | 新增产能（万吨） | 投产时间 | |
|---------|-------|----------|------------|----|
| 新疆东盛祥纸业 | 瓦楞、箱板 | 50 | 2019年5月16日 | 投产 |
| 湖北荣成科技 | 瓦楞 | 30 | 2019年5月 | - |
| 浙江和泓环保 | 瓦楞 | 20 | 2019年 | - |
| 甘肃盛泰纸业 | 瓦楞 | 10 | 2019年 | - |
| 荣成环保纸业 | 瓦楞 | 10 | 2019年 | |

| | | | | |
|---------|-------|----|------------|--|
| 泉州玖龙 | 箱板纸 | 35 | 2019年2月 | |
| 河北玖龙 | 箱板纸 | 50 | 2019年2月 | |
| 沈阳玖龙 | 箱板纸 | 60 | 2019年2月 | |
| 东莞玖龙 | 箱板纸 | 60 | 2019年3月 | |
| 新金龙纸业 | 瓦楞 | 40 | 2019年 | |
| 越南理文造纸 | 箱板纸 | 50 | 2019年4月 | |
| 牡丹江恒丰纸业 | 食品包装纸 | 5 | 2019年末竣工投产 | |
| 湖北荣成纸业 | 箱板 | 20 | 2019年6月 | |

六、本月要闻回顾

6.1 让垃圾分类更简单、可执行

如何让垃圾分类更简单方便、可执行？能够说分就分想分就分，是很多朋友关心的问题。针对这些疑惑，来听听专家的解答。

扔厨余垃圾要不要破袋？

很多人有疑问，扔厨余垃圾，能不能把塑料袋一起扔进去，还是要破袋以后，分开扔？

国务院发展研究中心资源与环境政策研究所副所长常纪文：关于厨余垃圾要不要破袋的问题，争论是比较激烈的。譬如说在上海和北京是要求破袋，就有利于管理人员发现垃圾是否进行分类，特别是厨余垃圾是否进行充分的分类。如果要求破袋，厨余垃圾桶肯定是要受到污染的。在夏天的时候，可能两天或三天就需要清洗一次，因为会有气味，垃圾周边的居民应该是不可接受。另外清洗垃圾的水源，会造成下水道的污染的负荷。如果居民直接把厨余垃圾装好之后，投到垃圾桶里面，那么收集之后到垃圾处理厂，然后进行统一的破袋，这样有利于塑料垃圾的收集。

垃圾处理器你家适合安装吗？

现在很多人会想要在家里安装厨余垃圾处理器，至于有什么利弊，是不是每家每户都适合呢？

国务院发展研究中心资源与环境政策研究所副所长常纪文：家庭装厨余垃圾处理器在一些新建的城镇小区进行了试点。利弊是各有各的说法。因为这一个厨余垃圾含油量特别高，

含油量高有一个毛病就是容易阻塞下水道，增加了下水道处理系统的负荷。所以必须进行大的改造，对管道进行扩容。

专家还特别指出，中国的厨余垃圾和西方国家的厨余垃圾成分不同。垃圾处理器在西方国家较常见，是因为他们的饮食结构中油的含量较少，而中国以炒菜为主，所以厨余垃圾含油量较高，有回收价值。

国务院发展研究中心资源与环境政策研究所副所长常纪文：那么我们现在比较合适的办法，就是加紧提前给它们分配，从家庭这个源头，按照两个垃圾桶就进行干湿垃圾分离，有利于利用厨余垃圾的一些资源，包括油的资源，包括能转变成肥料的资源，这样的做法比较符合中国的国情。

6.2 今年底深圳商超禁用不可降解塑料袋

今年底深圳商超禁用不可降解塑料袋

见圳客户端·深圳新闻网 2020 年 8 月 24 日讯（深圳晚报记者吴洁）近日，广东省发改委、广东省生态环境厅发布《关于进一步加强塑料污染治理的实施意见》。《实施意见》提出，到 2020 年年底，广州、深圳城市建成区的商场、超市、药店、书店等场所以及餐饮打包外卖服务和各类展会活动，禁止使用不可降解塑料袋；到 2022 年底，全省范围内邮政快递网点禁止使用不可降解的塑料包装袋等。《实施意见》自 2020 年 9 月 1 日起实施，有效期 5 年。

禁止、限制使用四大类塑料制品

记者了解到，塑料在日常生产生活中是重要的基础材料，如果不规范生产、使用、回收塑料制品，将造成资源浪费和环境污染。近年来，全国各地出台了多项措施，禁止、限制部分塑料制品。此次发布的《实施意见》对禁塑进一步“加码”，提出广东省将在部分地区、部分领域率先禁止、限制使用不可降解塑料袋、一次性塑料餐具、酒店一次性塑料用品以及快递塑料包装四大类塑料制品。

在不可降解塑料袋使用方面，《实施意见》提出，到 2020 年底，全省党政机关、事业单位、国有企业等单位食堂带头停止使用不可降解塑料袋；广州、深圳城市建成区的商场、超市、药店、书店等场所以及餐饮打包外卖服务和各类展会活动，禁止使用不可降解塑料袋。

在一次性塑料餐具使用方面，《实施意见》提出，到 2020 年底，全省党政机关、事业单位、国有企业等单位食堂带头停止使用不可降解一次性塑料餐具；全省范围内餐饮行业禁止使用不可降解一次性塑料吸管，不得主动向消费者提供不可降解一次性塑料餐具等。

在酒店、宾馆一次性塑料制品使用方面，《实施意见》提出，到 2022 年底，全省范围内星级宾馆、酒店等场所不得主动提供一次性塑料制品，可通过设置自助购买机、提供续充型洗洁剂等方式提供相关服务。

在快递塑料包装使用方面，《实施意见》提出，到 2020 年底，全省范围内邮政快递网点 45 毫米宽度及以下的胶带封装比例要提高到 90% 以上，免胶带纸箱应用比例要提高到 10% 以上。

禁止生产销售超薄塑料购物袋

如何让“限塑令”更好落地？《实施意见》在生产销售环节方面也做出了明确的规定。《实施意见》提出，今年底，全省将有序推进部分塑料制品的禁限工作。全省范围内禁止生产和销售厚度小于 0.025 毫米的超薄塑料购物袋、厚度小于 0.01 毫米的聚乙烯农用地膜；禁止以医疗废物为原料，制造塑料制品；禁止将回收利用的废塑料输液（瓶）用于原用途或用于制造餐饮容器以及玩具等儿童用品。

到 2020 年底，全省禁止生产和销售一次性发泡塑料餐具、一次性塑料棉签；禁止生产含塑料微珠的日化产品。到 2022 年底，禁止销售含塑料微珠的日化产品。

未来，将使用哪些产品替代部分塑料制品呢？《实施意见》提出，全省要加快推广应用替代产品，鼓励商场、超市、药店、书店等场所，推广使用环保布袋、纸袋等非塑制品和可降解购物袋，鼓励设置自助式、智慧化投放装置。

（个人观点，仅供参考，风险自担）