

# 2021 年 12 月包装纸月报

## 本月视点

海关数据显示：

2021 年 11 月份瓦楞纸进口量为 32.40 万吨，环比增长 40.66%，同比下降 23.46%；进口金额为 16975.75 万美元，进口均价为 524 美元/吨，环比增长 0.77%，2021 年 1-11 月份瓦楞纸累计进口数量为 280.59 万吨，同比下降 22.41%。

2021 年 11 月份瓦楞纸出口数量约 0.33 万吨，环比增加 42.54%，同比减少 53.25%；出口金额 8504121 美元，出口均价 2590.86 美元/吨，环比减少 11.73%，同比增加 51.44%。2021 年 1-11 月瓦楞纸累计出口数量约 4.35 万吨，同比减少 5.68%。

2021 年 11 月箱板纸进口数量是 38.76 万吨，环比增加 35.91%，同比跌幅 7.11%；进口金额 248161229 美元，进口均价 640.29 美元/吨，环比增加 0.09%，同比涨幅 39.11%。2021 年 1-11 月箱板纸累计进口数量约 365.30 万吨，同比减少 0.33%。

2021 年 11 月份箱板纸出口数量约 0.78 万吨，环比增加 25.81%，同比涨幅 9.50%；出口金额 24377774 美元，出口均价 3108.05 美元/吨，环比上涨 72.83%，同比涨幅 75.90%。2021 年 1-11 月箱板纸累计出口数量约 7.11 万吨，同比增加 20.16%。

2021 年 11 月全国机制纸及纸板产量 1158.1 万吨，同比增长 2.2%。2021 年 1-11 月全国机制纸及纸板累计产量 12329.5 万吨，同比增长 7.3%。



**版权声明：**本周报包含所有文字、图片及分析，版权所属“中纸在线”所有，未经允许不得转载及其它一切商业活动。**本周报仅供参考，风险自担。**

# 目录

|                                      |    |
|--------------------------------------|----|
| 一、我国机制纸及纸板产量.....                    | 3  |
| 二、包装用纸进出口情况.....                     | 4  |
| 2.1 我国瓦楞纸进/出口数据.....                 | 4  |
| 2.2 我国牛皮/箱板纸进出口数据.....               | 4  |
| 2.3 我国白卡/白板纸进出口数据.....               | 4  |
| 三、白卡纸市场具体表现.....                     | 5  |
| 3.1 中纸在线白卡纸指数.....                   | 5  |
| 3.2 白卡纸主流品牌出厂价.....                  | 5  |
| 3.3 各地区主流品牌白卡纸市场报价.....              | 5  |
| 3.3.1 华南地区.....                      | 5  |
| 3.3.2 华东地区.....                      | 6  |
| 3.3.3 华北地区.....                      | 6  |
| 3.3.4 华中地区.....                      | 7  |
| 3.4 白卡纸主流品牌均价走势图.....                | 7  |
| 3.5 白卡市场分析及后市预测.....                 | 7  |
| 四、白板纸市场具体表现.....                     | 8  |
| 4.1 中纸在线白板纸指数.....                   | 8  |
| 4.2 主流品牌白板纸出厂价.....                  | 8  |
| 4.3 白板纸价格走势图.....                    | 9  |
| 4.4 白板纸市场分析及后市预测.....                | 9  |
| 五、箱板瓦楞纸市场具体表现.....                   | 9  |
| 5.1 主流瓦楞纸厂家出厂价格.....                 | 9  |
| 5.2 主流箱板纸厂家出厂价格.....                 | 10 |
| 5.3 箱板瓦楞纸均价走势图.....                  | 11 |
| 5.4 箱板、瓦楞纸分析及后市预测.....               | 12 |
| 六、原材料市场分析.....                       | 12 |
| 七、新项目投产情况.....                       | 14 |
| 八、本月要闻回顾.....                        | 16 |
| 8.1 2022 年中国机制纸及纸板市场现状及发展趋势预测分析..... | 16 |
| 8.2 包装纸退涨挺价效果有限 纸厂采购兴趣下降.....        | 17 |

## 本月回顾

**概述：**本月初，随着华北大批中小厂小幅上调原纸价格后，原纸价格迎来全面上调，玖龙、理文、山鹰、联盛等再次领涨市场；月中，自玖龙本轮涨价取消后，导致市场成交价多以商谈为主。另外，浙江地区受疫情影响停产停工频现，市场交投略显疲软；目前来看，疫情、贸易战导致的供应链混乱是诱因，上游纸厂持续不断对价格的高频调整、逆向调整，需求增长速度跟不上产能增长速度；因此市场仍处于供大于求的状态。本月下旬，玖龙带头实施优惠政策，各地纸厂跟跌。且市场纸企库存充足，市场整体供应仍大于需求。目前终端市场始终未见明显起色，市场成交略显冷清。

月初，白板纸需求低迷，特别是双节后，订单出现明显放缓，终端包装厂订单不足，纸厂出货缓慢，库存压力逐步增大，玖龙、理文、建晖等白板价格均有所下调。中旬，白板纸需求平淡，成交价格基本稳定。包装需求有限，包装厂按需采购为主，极少批量进货，同时年底到来，包装厂订单有所减少，部分小厂甚至已准备春节放假，因此观望心态浓厚。下旬，终端包装厂订单不足，部分小包装厂已是年底放假收尾工作，进货意愿不足，下游客户观望市场为主。为刺激客户发货，玖龙等龙头纸厂优惠 100-150 元/吨出货，但终端客户仍然刚需补货为主，极少备货，其他中小纸厂顺势下调价格，整体成交一般。

月初，白卡纸整体供需平稳，价格持稳。下游包装厂订单稳定，面对主流纸厂积极宣传的提价行为，终端包装厂反应平淡，按需采购为主；广西太阳已成功投产出纸，该机台年产能 90 万吨左右，新纸机投产后预计优先投放华南等近距市场，供应压力有所增大。此外，广西金桂近日也即将投产出纸，届时产能将会大幅增长约 200 万吨；年底经销商风险意识提高，加紧出货，同时控制进货，观望市场氛围渐浓。主流纸厂稳定生产，广西两大新项目仍然在调试新产品，各地到货较少，纸厂有意控制投放量，避免市场大幅波动，引起市场混乱。月中，市场需求平稳，年底经销商风险意识提高，加紧出货，同时控制进货，观望市场氛围渐浓。主流纸厂稳定生产，广西两大新项目仍然在调试新产品，各地到货较少，纸厂有意控制投放量，避免市场大幅波动，引起市场混乱。月末，三大新项目投产后，实际投放市场较少，其中广西太阳投放未涂布的口杯纸，其他纸厂新产品到货较少，实际对市场冲击有限。年前上下游稳定操作为主，目前纸厂为减轻节后市场大跌的风险，提前计划 1 月份开始提价 200 元/吨，龙头纸厂 APP 已率先下发提价通知，年前预计波动不大，年后行情仍需观察。

月初，月初，随着部分纸厂优惠政策结束，市场价格出现回暖迹象；下游客户多以按需采购消化库存为主，供求状况短期内难有改善，在部分大纸厂停机限产情况下库容量较前期有所降低，整

体市场处于观望状态，大部分纸厂依然实际成交价多以商谈为主。月中，箱板纸、瓦楞纸供需压力增大，成交价格小幅下跌。箱板、瓦楞纸需求不旺，春节订单低于市场预期，而且客户看淡节后市场，备货意愿不足，整体包装需求减少；市场供应方面，多个龙头纸厂计划春节停机检修，但目前仍然在正常生产，因此供应压力依然较大；在部分纸厂停产情况下，供需端相对平稳，终端方多持按需采购观望态度，大多库存相对不高，预计后期市场纸价大幅波动的空间不大。本月下旬，箱板纸、瓦楞纸供需压力增大，成交价格继续小幅下跌 100-150 元/吨。箱板、瓦楞纸需求低迷，之前龙头纸厂计划提价，但看下游包装厂需求减少，刚需采购为主，纸厂出货困难，倒逼纸厂不得不降价 100-150 元/吨。尽管价格已经连续下调，但实际成交有限，下游纸箱厂订单不足，春节订单已基本结束，新的消费旺季节点未到，空白期需求低迷，预计短期内纸价仍然存在下跌可能。

## 一、我国机制纸及纸板产量

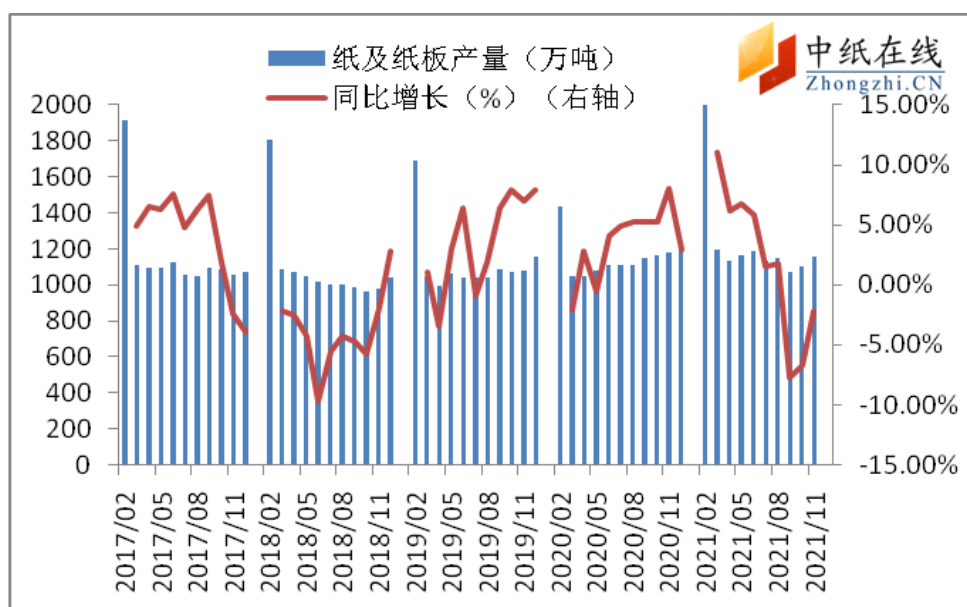


图 1：近年来我国机制纸及纸板产量走势图

数据来源：国家统计局

据国家统计局数据显示：

2021 年 11 月全国机制纸及纸板产量 1158.1 万吨，同比增长 2.2%。2021 年 1-11 月全国机制纸及纸板累计产量 12329.5 万吨，同比增长 7.3%。（外购原纸加工除外）

2020 年 1-12 月全国机制纸及纸板（外购原纸加工除外）产量为 12700.6 万吨，同比增长 0.8%，2020 年 12 月，全国机制纸及纸板产量 1209.9 万吨，同比增长 2.9%。是有统计以来，产量最高的年份。

## 二、包装用纸进出口情况

### 2.1 我国瓦楞纸进/出口数据

据海关数据统计：

2021 年 11 月份瓦楞纸进口量为 32.40 万吨,环比增长 40.66%,同比下降 23.46%;进口金额为 16975.75 万美元,进口均价为 524 美元/吨,环比增长 0.77%,2021 年 1-11 月份瓦楞纸累计进口数量为 280.59 万吨, 同比下降 22.41%。

2021 年 11 月份瓦楞纸出口数量约 0.33 万吨,环比增加 42.54%,同比减少 53.25%;出口金额 8504121 美元,出口均价 2590.86 美元/吨,环比减少 11.73%,同比增加 51.44%。2021 年 1-11 月瓦楞纸累计出口数量约 4.35 万吨,同比减少 5.68%。。

### 2.2 我国牛皮/箱板纸进出口数据

据海关数据统计：

2021 年 11 月箱板纸进口数量是 38.76 万吨, 环比增加 35.91%, 同比跌幅 7.11%;进口金额 248161229 美元, 进口均价 640.29 美元/吨, 环比增加 0.09%, 同比涨幅 39.11%。2021 年 1-11 月箱板纸累计进口数量约 365.30 万吨, 同比减少 0.33%。

2021 年 11 月份箱板纸出口数量约 0.78 万吨, 环比增加 25.81%, 同比涨幅 9.50%;出口金额 24377774 美元, 出口均价 3108.05 美元/吨, 环比上涨 72.83%, 同比涨幅 75.90%。2021 年 1-11 月箱板纸累计出口数量约 7.11 万吨, 同比增加 20.16%。

### 2.3 我国白卡/白板纸进出口数据

2021 年 11 月白板纸进口量约 21.22 千吨, 同比减少 17.38%, 环比减少 13.12%;进口金额约 23401465 美元, 进口均价 1102.95 美元/吨, 同比增加 20.08%, 环比增加 5.75%;累计进口量为 351.02 千吨, 累计进口量同比增加 9.72%。

2021 年 11 月白板纸出口数量约 11.54 万吨,环比增加 12.59%,同比增加 14.83%;出口金额 92529033 美元,环比增加 12.41%,同比增加 23.48%。1-11 月累计出口量约 94.406 万吨。

2021 年 11 月白卡纸进口量约 0.61 万吨,环比增加 4.95%,同比增加 41.67%;进口金额 6424252 美元,环比增加 10.20%,同比增加 48.42%。1-11 月累计进口量 6.996 万吨。

2021 年 11 月白卡纸出口量 53.05 千吨, 环比增加 70.07%, 同比增加 120.91%;出口金额约 46592658 美元, 出口均价 878.34 美元/吨, 环比下滑 4.67%, 同比增加 9.03%。1-11 月累计出口量 33.87 万吨, 同比增加 4.52%。

### 三、白卡纸市场具体表现

#### 3.1 中纸在线白卡纸指数

2021年12月末，白卡纸价格指数为135.80，与上月末相比增长0。



图 5：白卡纸中纸指数走势图

数据来源：中纸在线信息部

#### 3.2 白卡纸主流品牌出厂价

表 1：月末白卡纸出厂参考价（单位：元/吨/250g）

| 厂家   | 品牌   | 20/12 | 21/01 | 21/02 | 21/03 | 21/04 | 21/05 | 21/06 | 21/07 | 21/08 | 21/09 | 21/10 | 21/11 | 21/12 |
|------|------|-------|-------|-------|-------|-------|-------|-------|-------|-------|-------|-------|-------|-------|
| 山东晨鸣 | 白杨   | 7310  | 7810  | 8310  | 9960  | 9960  | 9960  | 8660  | 6660  | 6860  | 7060  | 7060  | 7360  | 7360  |
| 山东博汇 | 博汇   | 7310  | 8110  | 8610  | 10110 | 10110 | 10110 | 8810  | 6910  | 7110  | 7110  | 7110  | 7410  | 7410  |
| 山东太阳 | 华夏太阳 | 7300  | 7800  | 8300  | 10210 | 10110 | 10110 | 9110  | 7310  | 7510  | 7510  | 7510  | 7810  | 7810  |
| 河南新亚 | 新辉煌  | 6750  | 7250  | 7750  | 8300  | 8300  | 8300  | 7000  | 5850  | 6100  | 6100  | 6100  | 6400  | 6400  |

数据来源：中纸在线信息部

#### 3.3 各地区主流品牌白卡纸市场报价

注：由于中纸在线调整地区性报价逐渐尽量贴近实单价格，本月数据变化较大。敬请谅解。

##### 3.3.1 华南地区

表 2：月末华南地区白卡纸报价一览表（单位：元/吨/250g）



| 品牌   | 20/12 | 21/01 | 21/02 | 21/03 | 21/04 | 21/05 | 21/06 | 21/07 | 21/08 | 21/09 | 21/10 | 21/11 | 21/12 |
|------|-------|-------|-------|-------|-------|-------|-------|-------|-------|-------|-------|-------|-------|
| 白杨   | 7310  | 7810  | 8310  | 9960  | 9960  | 9960  | 8760  | 6760  | 6960  | 6960  | 6960  | 7260  | 7260  |
| 博汇   | 7310  | 8110  | 8610  | 10110 | 10110 | 10110 | 8900  | 6900  | 7100  | 7100  | 7100  | 7400  | 7400  |
| 万国骄阳 | 7410  | 7910  | 8410  | 10210 | 10110 | 10110 | 8810  | 6810  | 7010  | 7010  | 7010  | 7310  | 7310  |
| 金丽   | 7110  | 7410  | 7910  | 9910  | 9910  | 9910  | 8710  | 6710  | 6910  | 6910  | 6910  | 7210  | 7210  |
| 酋长   | 7100  | 7400  | 7900  | 9900  | 9900  | 9900  | 8700  | 6700  | 6900  | 6900  | 6900  | 6900  | 6900  |
| 丹顶鹤  | 7010  | 7510  | 8010  | 10110 | 10110 | 10110 | 8910  | 6910  | 7110  | 7110  | 7110  | 7410  | 7410  |
| 金蝶兰  | 7110  | 7610  | 8110  | 8910  | 8910  | 8910  | 7610  | 6610  | 6810  | 6810  | 6810  | 7110  | 7110  |

数据来源：中纸在线信息部

### 3.3.2 华东地区

表 3：月末华东地区白卡纸报价一览表（单位：元/吨/250g）

| 品牌  | 20/12 | 21/01 | 21/02 | 21/03 | 21/04 | 21/05 | 21/06 | 21/07 | 21/08 | 21/09 | 21/10 | 21/11 | 21/12 |
|-----|-------|-------|-------|-------|-------|-------|-------|-------|-------|-------|-------|-------|-------|
| 酋长  | 7150  | 7650  | 8110  | 10010 | 10000 | 10000 | 9700  | 6900  | 7200  | 7200  | 7200  | 7500  | 7500  |
| 白杨  | 7310  | 7810  | 8310  | 9960  | 9960  | 9960  | 9060  | 6860  | 7060  | 7060  | 7060  | 7360  | 7360  |
| 博汇  | 7310  | 8010  | 8510  | 10110 | 10110 | 10110 | 8810  | 6910  | 7110  | 7110  | 7110  | 7410  | 7410  |
| 金丽  | 7110  | 7410  | 7910  | 9960  | 9960  | 9960  | 9360  | 7060  | 7260  | 7260  | 7260  | 7260  | 7260  |
| 骄阳  | 7410  | 7410  | 7910  | 10210 | 10100 | 10100 | 9000  | 7200  | 7200  | 7200  | 7200  | 7500  | 7500  |
| 金蝶兰 | 7110  | 7610  | 8110  | 8910  | 8910  | 8910  | 8210  | 6910  | 7110  | 7110  | 7110  | 7110  | 7110  |

数据来源：中纸在线信息部

### 3.3.3 华北地区

表 4：月末华北地区白卡纸报价一览表（单位：元/吨/250g）

| 品牌  | 20/12 | 21/01 | 21/02 | 21/03 | 21/04 | 21/05 | 21/06 | 21/07 | 21/08 | 21/09 | 21/10 | 21/11 | 21/12 |
|-----|-------|-------|-------|-------|-------|-------|-------|-------|-------|-------|-------|-------|-------|
| 白杨  | 7310  | 7810  | 8310  | 9960  | 9960  | 9960  | 9060  | 6660  | 6800  | 6800  | 6800  | 7100  | 7100  |
| 博汇  | 7310  | 8110  | 8610  | 10110 | 10110 | 10110 | 8710  | 6910  | 7110  | 7110  | 7110  | 7410  | 7410  |
| 银博  | 7000  | 7500  | 8000  | 9900  | 9900  | 9900  | 8600  | 7300  | 7500  | 7500  | 7500  | 7500  | 7500  |
| 骄阳  | 7410  | 7900  | 8400  | 10210 | 10110 | 10110 | 8810  | 7210  | 7410  | 7410  | 7410  | 7710  | 7710  |
| 酋长  | 7100  | 7800  | 8300  | 9600  | 9600  | 9600  | 9000  | 6500  | 6700  | 6700  | 6700  | 7000  | 7000  |
| 新辉煌 | 6900  | 7500  | 8000  | 8500  | 8500  | 8500  | 7200  | 6000  | 6200  | 6200  | 6200  | 6500  | 6500  |

数据来源：中纸在线信息部

### 3.3.4 华中地区

表 5：月末华中地区白卡纸报价一览表（单位：元/吨/250g）

| 品牌  | 20/12 | 21/01 | 21/02 | 21/03 | 21/04 | 21/05 | 21/06 | 21/07 | 21/08 | 21/09 | 21/10 | 21/11 | 21/12 |
|-----|-------|-------|-------|-------|-------|-------|-------|-------|-------|-------|-------|-------|-------|
| 白杨  | 7210  | 7810  | 8310  | 9960  | 9960  | 9960  | 8660  | 6660  | 6860  | 6860  | 6860  | 7160  | 7160  |
| 博汇  | 7310  | 8110  | 8610  | 10110 | 10110 | 10110 | 8810  | 6910  | 7110  | 7110  | 7110  | 7410  | 7410  |
| 银博  | 7100  | 7500  | 8000  | 9900  | 9900  | 9900  | 8600  | 6800  | 7000  | 7000  | 7000  | 7300  | 7300  |
| 骄阳  | 7210  | 7700  | 8200  | 10210 | 10100 | 10100 | 8800  | 6900  | 7100  | 7100  | 7100  | 7400  | 7400  |
| 酋长  | 7200  | 7700  | 8200  | 9620  | 9620  | 9620  | 8300  | 6300  | 6500  | 6500  | 6500  | 6800  | 6800  |
| 丹顶鹤 | 7100  | 7610  | 8100  | 10110 | 10110 | 10110 | 8810  | 6810  | 7010  | 7010  | 7010  | 7310  | 7310  |
| 金蝶兰 | 7310  | 7810  | 8310  | 8910  | 8910  | 8910  | 7610  | 6610  | 6810  | 6810  | 6810  | 7210  | 7210  |
| 新辉煌 | 6800  | 7300  | 7800  | 8300  | 8300  | 8300  | 7100  | 6300  | 6500  | 6500  | 6500  | 6800  | 6800  |

数据来源：中纸在线信息部

### 3.4 白卡纸主流品牌均价走势图

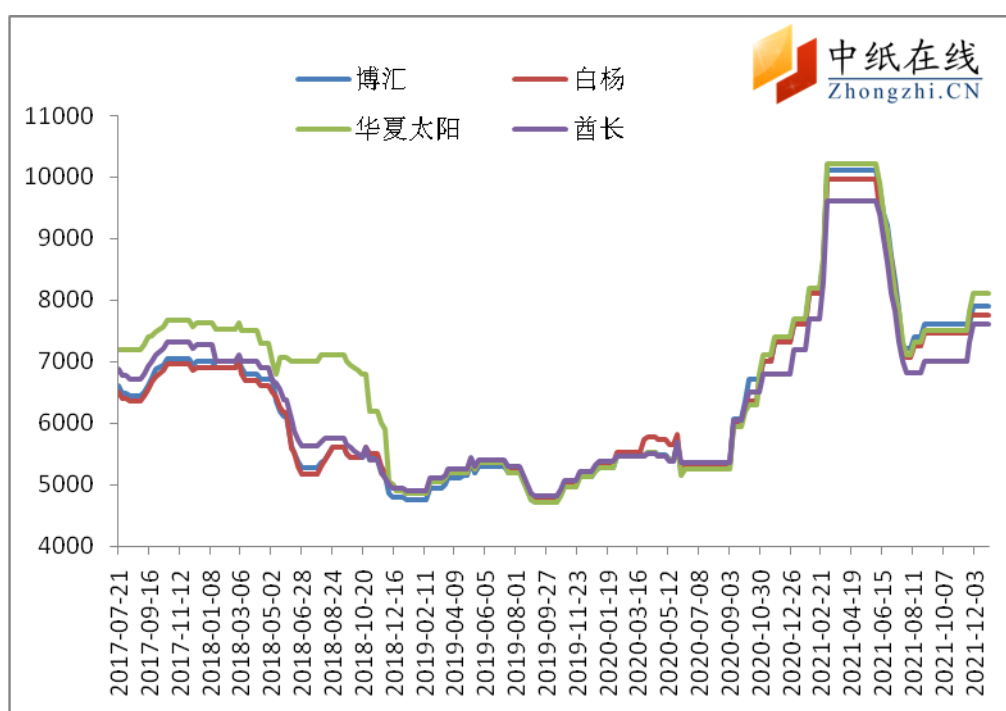


图 6：白卡纸价格走势

数据来源：中纸在线信息部

### 3.5 白卡市场分析及后市预测

本月，白卡纸依旧供需一般，出货价格多以商谈为主。受动下游需求下降影响；另外，进口纸大批冲击市场，国内市场需求减弱，大部分纸厂实施停机限产等政策，来缓解当前压力。



## 四、白板纸市场具体表现

### 4.1 中纸在线白板纸指数

2021年12月末，白板纸价格指数为131.78，较上月末相比增长0.84。

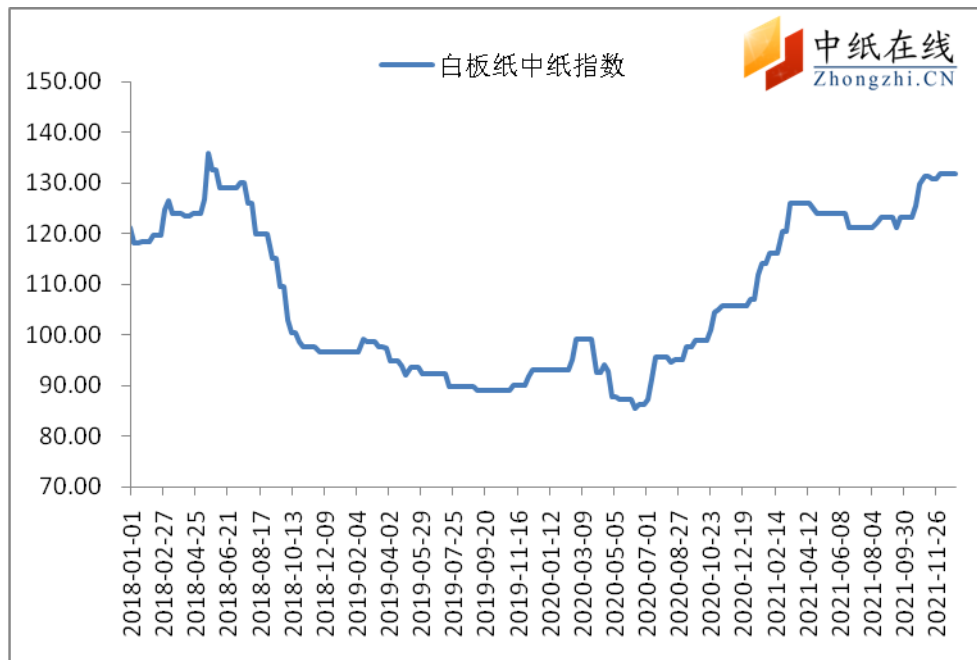


图7：白板纸中纸指数走势图

数据来源：中纸在线信息部

### 4.2 主流品牌白板纸出厂价

注：调整部分纸厂报价尽量贴近实单，增减一些纸厂报价信息，敬请谅解。

表6：月末白板纸出厂参考价（元/吨/250g）

| 厂家           | 品牌 | 20/12 | 21/01 | 21/02 | 21/03 | 21/04 | 21/05 | 21/06 | 21/07 | 21/08 | 21/09 | 21/10 | 21/10 | 21/12 |
|--------------|----|-------|-------|-------|-------|-------|-------|-------|-------|-------|-------|-------|-------|-------|
| 天津玖龙         | 地龙 | 4930  | 5130  | 5330  | 5330  | 5130  | 5500  | 5030  | 5030  | 5080  | 5080  | 5280  | 5380  | 5380  |
| 山东佰润         | 同彩 |       | 4560  | 4760  | 4760  | 5060  | 5360  | 4860  | 4860  | 5060  | 5060  | 5160  | 5160  | 5160  |
| 太仓<br>250g   | 地龙 | 4850  | 5050  | 5250  | 5250  | 5350  | 5550  | 5550  | 5550  | 5650  | 5650  | 5850  | 5950  | 5950  |
|              | 江龙 | 4750  | 4950  | 5150  | 5150  | 5250  | 5450  | 5450  | 5450  | 5550  | 5550  | 5750  | 5850  | 5850  |
| 东莞玖龙<br>250g | 玖龙 | 5440  | 5740  | 5940  | 5940  | 6040  | 6140  | 6140  | 6140  | 6240  | 6240  | 6440  | 6540  | 6640  |
|              | 海龙 | 5290  | 5590  | 5790  | 5790  | 5890  | 5990  | 5990  | 5990  | 6060  | 6060  | 6260  | 6360  | 6460  |
|              | 地龙 | 5090  | 5390  | 5590  | 5590  | 5690  | 5790  | 5790  | 5790  | 5890  | 5890  | 6090  | 6190  | 6290  |

|      |     |      |      |      |      |      |      |      |      |      |      |      |      |      |
|------|-----|------|------|------|------|------|------|------|------|------|------|------|------|------|
| 广东理文 | A 级 | 4650 | 4800 | 5000 | 5000 | 5700 | 5800 | 5750 | 5750 | 5800 | 5800 | 5800 | 5850 | 5850 |
| 东莞建晖 | 金晖  | 5410 | 5610 | 5810 | 5810 | 6210 | 6210 | 6210 | 6210 | 6260 | 6260 | 6360 | 6360 | 6360 |
| 福建联盛 | 蓝叶  | 4860 | 5060 | 5260 | 5260 | 5260 | 5260 | 5260 | 5260 | 5310 | 5310 | 5410 | 5410 | 5410 |

数据来源：中纸在线信息部

### 4.3 白板纸价格走势图

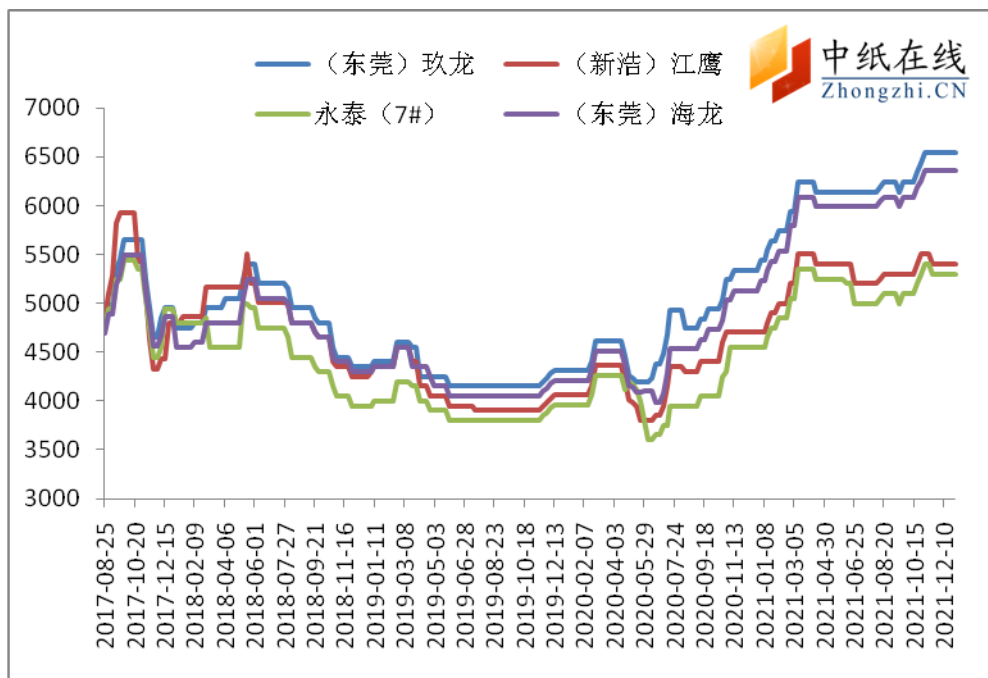


图 8：白板纸价格走势图

数据来源：中纸在线信息部

注：调整价格贴近实单，数据差别较大，敬请谅解。

### 4.4 白板纸市场分析及后市预测

本月，白板纸市场价格走稳，市场需求一般，市场成交价多以商谈为主。预计后期市场延续当前走势小幅震荡运行。

## 五、箱板瓦楞纸市场具体表现

### 5.1 主流瓦楞纸厂家出厂价格

表 7：月末瓦楞纸出厂参考价(110g/120g 元/吨)

| 厂家   | 品牌/g  | 20/12 | 21/01 | 21/02 | 21/03 | 21/04 | 21/05 | 21/06 | 21/07 | 21/08 | 21/09 | 21/10 | 21/11 | 12/21 |
|------|-------|-------|-------|-------|-------|-------|-------|-------|-------|-------|-------|-------|-------|-------|
| 天津玖龙 | 玖 110 | 3610  | 3910  | 4110  | 3960  | 3510  | 3880  | 3930  | 4030  | 4330  | 4330  | 4980  | 4780  | 4280  |

|      |        |      |      |      |      |      |      |      |      |      |      |      |      |      |
|------|--------|------|------|------|------|------|------|------|------|------|------|------|------|------|
|      | 海 120  | 3510 | 3810 | 4010 | 3810 | 3360 | 3730 | 3780 | 3830 | 4180 | 4180 | 4830 | 4630 | 4130 |
| 太仓玖龙 | 玖 105  | 3650 | 3950 | 4150 | 4200 | 4200 | 4350 | 4400 | 4400 | 4300 | 4300 | 4850 | 4550 | 4250 |
|      | 海 110  | 3610 | 3910 | 4110 | 4160 | 4160 | 4310 | 4360 | 4360 | 4210 | 4210 | 4760 | 4460 | 4150 |
| 无锡荣成 | 120g   | 3600 | 3750 | 3950 | 4150 | 3750 | 3950 | 4000 | 4000 | 4000 | 3850 | 4350 | 4300 | 4050 |
| 山鹰纸业 | 100g   | 3900 | 4100 | 4200 | 4500 | 4400 | 4600 | 4550 | 4550 | 4700 | 4400 | 5100 | 4550 | 4500 |
| 龙源纸业 | 120g   | 3360 | 3360 | 3410 | 3810 | 3810 | 3910 | 3910 | 3910 | 4100 | 4100 | 4500 | 4500 | 4250 |
| 新亚纸业 | 110g   | 3350 | 3350 | 3550 | 3850 | 3850 | 4150 | 4150 | 4150 | 4150 | 3750 | 4000 | 4000 | 3800 |
| 金凤凰  | 110g   | 3550 | 3550 | 3850 | 3850 | 3850 | 3900 | 3900 | 3900 | 4000 | 3950 | 4450 | 4400 | 3850 |
| 海华纸业 | 110g   | 3400 | 3500 | 3600 | 3600 | 3700 | 3850 | 3850 | 3850 | 3900 | 3900 | 4400 | 4300 | 4150 |
| 贵和纸业 | 110g   | 3750 | 3850 | 3950 | 3950 | 4050 | 4100 | 4100 | 4100 | 4250 | 4250 | 4450 | 4350 | 4050 |
| 银河纸业 | 110g   | 3500 | 3750 | 3800 | 3800 | 3950 | 3900 | 3900 | 3900 | 4150 | 4150 | 4350 | 4350 | 4150 |
| 丰源纸业 | 110g   | 3550 | 3650 | 3750 | 3750 | 3850 | 3850 | 3850 | 3850 | 4250 | 4250 | 4350 | 4300 | 4100 |
| 东莞玖龙 | 玖 110g | 3830 | 4130 | 4330 | 4180 | 4180 | 4330 | 4530 | 4580 | 4630 | 4530 | 4930 | 4950 | 4500 |
|      | 海 110g | 3730 | 4030 | 4230 | 4080 | 4080 | 4230 | 4440 | 4490 | 4540 | 4490 | 4890 | 4850 | 4400 |
|      | 地 110g | 3680 | 3980 | 4180 | 4030 | 4030 | 4180 | 4340 | 4390 | 4440 | 4390 | 4790 | 4740 | 4300 |
| 金洲纸业 | 110g   | 3760 | 3760 | 3960 | 3960 | 4060 | 4110 | 4310 | 4360 | 4310 | 4410 | 4810 | 4700 | 4500 |

数据来源：中纸在线信息部

## 5.2 主流箱板纸厂家出厂价格

表 8：月末箱板纸厂家出厂参考价(元/吨)

| 厂家   | 品牌/g    | 20/12 | 21/01 | 21/02 | 21/03 | 21/04 | 21/05 | 21/06 | 21/07 | 21/08 | 21/09 | 21/10 | 21/11 | 21/12 |
|------|---------|-------|-------|-------|-------|-------|-------|-------|-------|-------|-------|-------|-------|-------|
| 天津玖龙 | 玖龙 170  | 4800  | 4950  | 5250  | 5250  | 4900  | 5050  | 5150  | 5150  | 5650  | 5650  | 6150  | 6150  | 5400  |
|      | 海龙 170  | 4150  | 4350  | 4650  | 4650  | 4300  | 4450  | 4500  | 4500  | 4900  | 4900  | 5400  | 5400  | 4650  |
| 江苏理文 | Q 纸 120 | 4400  | 4600  | 4700  | 4700  | 4700  | 4750  | 4750  | 4750  | 5000  | 4900  | 5250  | 5050  | 4750  |
|      | B 纸 120 | 3980  | 4280  | 4380  | 4380  | 4380  | 4460  | 4460  | 4460  | 4710  | 4610  | 4960  | 4610  | 4310  |

|      |            |      |      |      |      |      |      |      |      |      |       |      |      |      |
|------|------------|------|------|------|------|------|------|------|------|------|-------|------|------|------|
| 太仓玖龙 | 玖龙 170     | 4850 | 4950 | 5150 | 5650 | 5650 | 5400 | 5700 | 5700 | 5800 | 5800  | 6100 | 6150 | 5950 |
|      | 海龙 170     | 4300 | 4400 | 4600 | 4700 | 4700 | 4450 | 4950 | 4950 | 5000 | 5+000 | 5300 | 5350 | 5150 |
|      | 地龙 160     | 3980 | 4230 | 4430 | 4530 | 4530 | 4200 | 4580 | 4580 | 4650 | 4700  | 5100 | 5000 | 4700 |
| 景兴纸业 | F 级 140    | 4100 | 4800 | 4900 | 4900 | 4800 | 4900 | 4900 | 4900 | 4700 | 4650  | 4850 | 4850 | 4600 |
| 荣晟纸业 | 120        | 4000 | 4600 | 4700 | 4700 | 4800 | 4850 | 4850 | 4850 | 4900 | 4850  | 5050 | 5050 | 4750 |
| 龙源纸业 | A/160      | 3480 | 3480 | 4230 | 4400 | 4400 | 4450 | 4500 | 4500 | 4700 | 4700  | 4900 | 4900 | 4800 |
| 鲁丽纸业 | 130        | 3550 | 3750 | 3950 | 4250 | 4250 | 4350 | 4400 | 4400 | 4250 | 4250  | 4450 | 4450 | 4300 |
| 贵和纸业 | 120        | 3830 | 4070 | 3950 | 4170 | 4170 | 4320 | 4320 | 4320 | 4320 | 4320  | 4420 | 4420 | 4220 |
| 东莞玖龙 | 玖龙 175     | 5000 | 5100 | 5300 | 5400 | 5400 | 5550 | 6000 | 6050 | 5950 | 6000  | 6300 | 6300 | 6050 |
|      | 海龙 175     | 4680 | 4780 | 4980 | 5080 | 5080 | 5230 | 5530 | 5530 | 5430 | 5530  | 5830 | 5830 | 5580 |
|      | 地龙 110     | 4310 | 4460 | 4660 | 4510 | 4510 | 4560 | 4910 | 4910 | 4810 | 4910  | 5310 | 5310 | 4960 |
|      | 地再生<br>130 | 3930 | 4180 | 4380 | 4430 | 4380 | 4230 | 4630 | 4630 | 4580 | 4580  | 4980 | 4980 | 4830 |
| 广东理文 | N 纸 170    | 4620 | 4700 | 4800 | 5000 | 5000 | 5000 | 4900 | 4900 | 4900 | 5150  | 5650 | 5650 | 5470 |
| 联盛   | A2/120g    | 4050 | 4350 | 4650 | 4800 | 4800 | 4800 | 4800 | 4800 | 4650 | 4700  | 5000 | 5100 | 4950 |

数据来源：中纸在线信息部

### 5.3 箱板瓦楞纸均价走势图

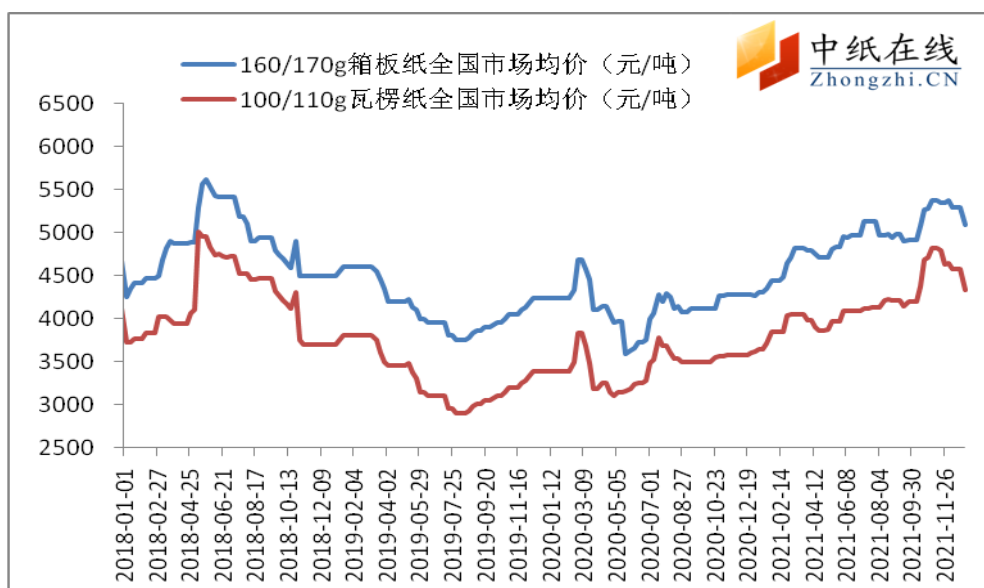


图 9：箱板瓦楞纸出厂均价走势图

数据来源：中纸在线信息部

## 5.4 箱板、瓦楞纸分析及后市预测

本月，箱板纸、瓦楞纸价格呈现先涨后降，临近春节假日，下游纸企备货基本完成，市场需求清淡，主流纸厂出货价格实施优惠让利，市场价格多以商谈为主；大部分中小型纸厂多持观望态度。

## 六、原材料市场分析

### 纸浆：

外盘市场：本月加拿大供应链问题，叠加公共卫生事件多点频发等消息持续发酵、现货市场变动等因素影响，纸浆期货震荡盘整，针叶浆方面，Arauco 针叶浆银星 12 月份报盘 720 美元/吨，明年 1 月份报涨 50 美元，为 770 美元/吨，依利姆公司俄针 12 月份俄浆供应量略有减少，针叶浆海运 710 美元/吨，然，1 月份俄浆报价较上轮提涨 100 美元/吨，针叶浆海运 810 美元/吨，疫情原因国内二连浩特物流运输暂停，影响俄浆进口；今年 12 月份加拿大漂白针叶浆虹鱼外盘报价提涨 20 美元/吨至 750 美元/吨，2022 年 1 月份外盘暂未公布；加拿大漂白针叶浆狮牌外盘 12 月份报价提涨 110 美元/吨，其中雄狮 820 美元/吨，金狮 840 美元/吨，船期 2022 年 1 月份，已售罄。

据悉，Canfor 12 月 22 日宣布，其位于不列颠哥伦比亚省乔治王子城的 NBSK 纸浆厂的一条生产线延长停产时间。此次停运是为了对其一号回收锅炉（“RB1”）的下炉进行改造，以确保锅炉安全可靠运行。延长的停机时间将约为 85-100 天，NBSK 纸浆的产量将减少 6.8 万-8 万吨，在此期间，Canfor Pulp 将继续运营 Northwood 纸浆厂的第二条生产线。

阔叶浆方面，依利姆 2022 年 1 月份较上轮提涨 50 美元，海运 640 美元/吨；Arauco 明星 1 月报盘提涨 40 美元至 605 美元/吨；据悉，印尼金光集团 APP 宣布商品阔叶浆提涨 2022 年 1 月份外盘 20-30 美元/吨，印度尼西亚产小叶相思阔叶浆无供应量，巴西产罗赛桉木阔叶浆价格为 600 美元/吨；巴西产罗赛桉木阔叶浆 2022 年 1 月外盘动态，中国市场外盘报 600 美元/吨，Suzano 宣布 2022 年 1 月份桉木阔叶浆金鱼报价提涨 30 美元/吨；然，12 月 30 日消息，巴西巴伊亚州州长科斯塔于 26 日宣布，因暴雨导致该州多城发生洪涝灾害，目前 47 个城市进入紧急状态。洲内有两大浆厂，Suzano Mucuri 177 万吨/年；Veracel，110 万吨/年。在远离 Bahia 的南方圣保罗洲，罗赛浆厂也受到影响，有个储物罐被冲坏了，影响了产量，码头堆场装货的效率都受到负面影响。圣保罗洲还有 Suzano 的其他几个浆厂，可能也有生产运输效率的损失；

本色浆方面，依利姆 2022 年 1 月份本色浆较上轮提涨 20 美元，海运面价 600 美元/吨，Arauco 金星 1 月报盘较上轮上调 30 美元/吨，为 780 美元/吨，加拿大 howe sound 浆厂由漂针浆转产本色

浆，产能 45.5 万吨，约占全球漂针浆产能的 1.3%，转产后本色浆主要是自用为主；化机浆方面，加拿大不列颠哥伦比亚省的毁灭性洪水已经造成了严重灾难，Taylor 纸浆厂的 BCTMP 纸浆将停产至少四周；据悉，West Fraser 宣布 2022 年 1 月份调涨针叶 75 白度化机浆昆河价格 50 美元/吨至 540 美元/吨；阔叶 80 白度化机浆骑士涨 50 美元/吨至 540 美元/吨。Paper Excellence 宣布调涨旗下水晶阔叶化机浆（Meadow Lake）80 白度外盘报 560 美元/吨，即刻执行。（单位：美元/吨）

现货市场：木浆期盘价格震荡上周，新一轮外盘价格涨势为主，贸易商跟随盘面上调现货报价，国内市场维持刚需采购，对于高价接受偏低，针叶浆，针叶浆市场价格随行就市，成交情况寡淡，参考主流品牌报价银星 6000-6050 元/吨，月亮、马牌 6050 元/吨，南方松供应偏少，凯利普 6200 元/吨，北木浆厂计划停机检修，市场供应减少报价 6350 元/吨；阔叶浆，阔叶浆市场价格坚挺，由于全球物流依然受限，供应延迟，巴西巴伊亚州暴雨洪涝灾害影响金鱼、罗赛等浆厂的生产及运输，加之印尼 APP 宣布本月暂时停止向市场供应商品阔叶浆，国内阔叶浆现货缺乏，市场成交价格高企，阔叶浆报价较上月涨幅 450-500 元/吨，山东市场参考报价鸚鵡、金鱼 5050 元/吨，其他二类阔叶浆 4950 元/吨；本色浆，本色浆市场价格相对稳定，新一轮外盘提涨 20-30 美元/吨，市场现货价格较上月涨幅 50-100 元/吨，参考报价金星 6050-6100 元/吨，幸普森、石头类 5450-5500 元/吨左右；化机浆，进口化机浆现货供应量紧张，新一轮外盘提涨 50 美元/吨，山东及华东地区基本出货供应紧缺，华南地区参考报价昆河 4600 元/吨，较上月报价涨幅 800 元/吨，成交价格商谈为主。

国产浆市场：国产木浆方面，国产木浆浆厂正常开工，南美漂白阔叶浆运输延期，市场面临木浆短缺，纸厂购买国产阔叶浆补充库存，山东华泰集团竹木混合本色浆出厂含税电汇 5000 元/吨，亚太森博阔叶浆供应长协客户为主；广东鼎丰纸业阔叶浆板 4700 元/吨，限量出货，广西防城港索普浆纸桉木浆元旦后执行新价格，平均每吨上调 150 元/吨，本周暂无报盘；国产化机浆方面，本周化机浆市场开工正常，河南瑞丰杨木化机浆本周报盘提涨 100 元/吨，湿浆报价 3500 元/吨，浆板 3900 元/吨，湖北乐水林纸杨木化机浆参考报价 3450 元/吨，实单商谈出货为主；国产竹浆方面，竹浆市场价格稳定，受进口浆供应紧张影响，部分纸厂采购竹浆补充库存，竹浆需求尚可，较上月调涨 300-500 元/吨，永丰漂白竹浆自提报价 5500 元/吨，福华漂白竹浆 5300 元/吨，本色浆 5200 元/吨，实单实谈；四川竹浆大轴市场主流价 6800 元/吨左右，生活纸出货速度缓慢；甘蔗浆方面，较上月市场报价基本稳定，广西地区蔗渣供应的恢复较往年相对推迟半月左右，导致甘蔗浆开工同比有明显下滑，预计将短期继续支撑价格稳定，广西凤糖甘蔗湿浆报价 4950 元/吨，广西博冠湿浆 4800 元/吨，浆板 5800 元/吨，实单实谈，广西东糖甘蔗浆线停机检修，预计下月开机，广西贵糖



搬迁新址，明年3月开机；草浆与苇浆方面，草浆、苇浆未有明显变化。

## 废纸原料：

本月，国废价格走势呈现先涨后降走势，下游包装用纸价格持续走高，加上能源双控，动力煤、烧碱等能源、化工原料价格大幅上涨影响，月末价格走稳。废白纸、废报纸价格小幅震荡。

月初，国废市场价格出现窄幅下行，直到周末跌势放缓，上游供货方/打包厂回收货量一般，部分客户有少量库存，因近期国废价格缺乏上涨支撑，打包厂惜货、出货较为谨慎。下游纸厂方面，受成品出货迟缓，价格上涨无力影响，国废采购量按需调整，市场多持观望态度。月中，受近期国际卫生事件影响，部分地区纸厂停机停产现象频现，相对国废需求减弱，加上上游打包厂回收量减少，市场供需基本稳定；另外，下游主流纸厂成品纸涨价取消，大部分中小纸企均有等程度优惠政策出台，国废价格缺乏有力支撑，市场采购价格进入盘整期；受市场货量逐渐减少影响，纸厂到货量缩减，部分纸厂货源紧缺，回收价格一日内出现涨跌互现现象；在公共卫生事件和环保双重压力下，触发部分地区停工潮，市场供需两弱。本月下旬，整体走势呈现小幅下滑，除了周初山东个别纸厂采购价应急性小幅上调外，华北大部分地区国废价格均有不等程度下调，成品包装纸已全面步入下行通道，出货困难，因此对废纸采购价格压价明显，黄板纸价格下降 20-80 元/吨，而国废回收量相对平稳，货源方面对价格平稳起到积极作用。

月初，废旧白纸类价格略有小幅上行，涨幅 30-50 元/吨；月中，废白纸价格小幅调整 20-30 元/吨，废报纸价格不变。月末，废白纸涨跌互现，整体波动不大。废旧书页纸收购均价约为 2300-2400 元/吨。废报纸价格稳定在 3150-3280 元/吨左右。

## 七、新项目投产情况

表 9：新产能投产情况一览表

| 公司     | 纸种    | 产能（万吨） | 地点 | 备注   |
|--------|-------|--------|----|------|
| 博汇纸业   | 白卡纸   | 75     | 山东 | 第二季度 |
|        | 瓦楞纸   | 50     | 云南 | 新建   |
| 江西柯美   | 瓦楞纸   | 20     | 江西 | 项目公示 |
| 冠和纸业   | 瓦楞纸   | 20     | 广东 | 扩建   |
| 新疆东盛纸业 | 高强瓦楞纸 |        | 新建 | 扩建   |
| 湖北荣成   | 瓦楞    | 30     | 新建 |      |



|        |     |                                 |    |      |
|--------|-----|---------------------------------|----|------|
| 山鹰国际   | 瓦楞  |                                 | 新建 |      |
| APP    | 白卡  | 180                             | 新建 | 2022 |
|        | 白卡  | 350                             | 新建 | 2022 |
| 太阳纸业   | 箱板纸 | 120                             | 老挝 | 老挝   |
| 重庆润民纸业 | 高瓦  | 12                              | 重庆 | 已投产  |
| 河南汇祥   |     | 15 万吨涂布白板纸技改项目投产                |    |      |
| 山东丰硕纸业 |     | 20 万吨涂布白板纸技改项目顺利出纸              |    |      |
| 江西五星纸业 |     | 二期 30 万吨项目开机出纸                  |    |      |
| 贵州鹏昇纸业 |     | 60 万吨瓦楞、箱板纸开机                   |    |      |
| 霸州华通纸业 |     | 15 万吨瓦楞纸项目顺利开机                  |    |      |
| 浙江金励环保 |     | 30 万吨灰板纸项目成功开机                  |    |      |
| 贵州盛世荣创 |     | 年产 50 万吨箱板纸项目开始安装纸机             |    |      |
| 江苏博汇   |     | 100 万吨包装纸业项目投产                  |    |      |
| 太阳纸业   |     | 80 万吨包装纸和 45 万吨文化纸              |    |      |
| 江西芦林纸业 |     | 30 高强瓦楞芯纸投产                     |    |      |
| 玖龙纸业   |     | 河北、东莞新增 110 万吨卡纸年产能             |    |      |
| 福达纸业   |     | 20 万吨瓦楞纸和特种纸投产                  |    |      |
| 世纪阳光   |     | 年产 40 万吨高瓦纸投产                   |    |      |
| 徐州中兴纸业 |     | 20 万吨低定量高强瓦楞纸项目开机出纸             |    |      |
| 潮州合丰特  |     | 年产 20 万吨箱板纸开机                   |    |      |
| 泰山石膏泰和 |     | 30 万吨石膏板护面纸                     |    |      |
| 山东威海龙港 |     | 20 万吨瓦楞、箱板纸投产                   |    |      |
| 河南新乡鸿泰 |     | 10 万吨涂布白板纸                      |    |      |
| 山鹰华中纸业 |     | 50 万吨箱板纸                        |    |      |
|        |     | 2020 年实际新增造纸产能: 约 730 万吨(不完全统计) |    |      |

附表：2017-2020 年包装纸新增产能一览

| 年份   | 造纸新产能（万吨） |
|------|-----------|
| 2017 | 517       |

|      |      |
|------|------|
| 2018 | 1046 |
| 2019 | 540  |
| 2020 | 730  |

## 八、本月要闻回顾

### 8.1 2022 年中国机制纸及纸板市场现状及发展趋势预测分析

纸通常指一种将木材、碎布或草类在精细平面上透过水悬浮所得的湿纤维纸浆进行压榨及烘干而制成的薄层哑光或毯状纤维片。基于其轻身、纤薄及柔韧的特性，纸广泛作印刷、书写、装饰及卫生之用。纸板为一种厚纸材料，其与普通纸相比更重而且硬度性及可折迭性更高。纸板通常作包装之用。

#### 市场现状

根据中国造纸协会的资料，中国机制纸及纸板的产量于 2016 至 2020 年以 0.9% 的复合年增长率温和增长。另一方面，颁布《禁止、限制生产、销售和使用的塑料制品目录（征求意见稿）》令可代替一次性塑料产品的纸制品需求受到推动，预计 2022 年产量将达 123.4 万吨。

中国的主要纸制品是保增长，占 2020 年纸张总产量约 62.4%。包装纸占相当份额乃归因于物流行业的需求，因为电商及速递通常需要包装作为货品及物品的保护层。印刷纸包括新闻纸、书写纸以及铜板纸主要用作印刷媒体及办公室文具，占 2020 年纸张总产量约 22.0%。

#### 发展趋势

##### 1、造纸毛毯质量不断提升

造纸毛毯被视为一种由技术性织物制成的专门工业纺织品，乃专为用于造纸机而设计及编织。造纸毛毯制造商致力研发生产技术，该生产技术可能会影响造纸机中造纸毛毯的用途、性能及耐久性。例如，中国的研究人员及若干造纸毛毯制造商已通力合作并进行技术研究，以检讨造纸毛毯的震动问题及其对造纸机操作过程中安全性的相关影响。此外，造纸业转用高速造纸机以及对高生产速度及纸质量的需求亦导致高性能造纸毛毯的扩展。

##### 2、生产趋向绿色环保

政府在工业纺织品行业提出推动绿色制造及循环经济发展，并概述具体措施，诸如节能生产工序研发具体措施，于工业纺织增加应用回收纤维及发展可分解工业纺织品。因此，现有造纸毛毯制造商预期将更多采用再造材料作生产之用。

##### 3、纸及造纸毛毯的多元化组合

造纸毛毯制造业作为以服务为主的制造业，与下游纸及纸制品制造业紧密联系，包括生活纸、印刷纸、包装纸）及特种纸造纸及纸制品制造商。传统造纸及纸制品制造商通常提供性质相同的产品及服务，并在定价及物流方面竞争。鉴于市场竞争加剧及可预见的行业整合，中小型纸及纸制品制造商试图创新并开始提供更广泛的产品组合以及其他增值服务，以在市场竞争中脱颖而出。相应地，作为纸及纸制品制造商的上游供应商，造纸毛毯制造商将多元化其产品组合以应付客户需求。

## 8.2 包装纸退涨挺价效果有限 纸厂采购兴趣下降

包装纸推涨挺价效果有限，纸厂采购兴趣下降国废偏弱运行；海外浆厂检修消息发酵预期后市偏紧，文化纸需求难见改观价格大稳小动，木浆原料成本尚存支撑。

维持轻工“增持”评级。文化纸、白卡纸竞争格局持续改善，废纸原料供给收紧，需求仍需宏观支持。推荐标的：恒安国际、太阳纸业、晨鸣纸业、百亚股份、豪悦护理、裕同科技、中顺洁柔、山鹰纸业。

海外阔叶浆新产能投放供应压力或持续增加，针叶浆稳定性相对较强，木浆系成品纸进口量增加，国内下游需求支撑欠佳，文化纸行业格局有望持续优化；废纸系原材料掌控能力决定核心竞争力，成品纸终端需求仍需宏观经济支持。废纸：纸企加大废纸浆进口量，外废进口禁止预期有望支撑国废价格。木浆：巴西、智利阔叶浆产能投放在即，阔叶浆供应压力或持续增加，针叶浆价格保持历史相对中高水平。箱板瓦楞纸：外废进口禁止，原材料渠道掌控能力决定未来行业地位，进口纸量有望加大。白卡纸：行业集中度提升，需求端具备扩充潜力，食品卡方面受限塑令政策利好。文化纸：铜版纸行业集中度较高、双胶纸下游需求较为稳定，党建及教辅教材刚需将支撑文化纸价格平稳。生活用纸：供过于求格局尚待改善，龙头纸企渠道布局加速、产品结构优化持续进行，终端产品竞争有所加剧。

国废黄板纸价格偏下运行，局部地区需求减少。瓦楞纸承压下行，高低价差收缩，库存延续增加趋势；箱板纸跌势加剧，交投氛围较淡，整体供应压力凸显，成本面支撑效果一般。白板纸价格承压下行，成本面无利好支撑；白卡纸供需变化不大，纸价窄幅整理，刚需成交为主。国废黄板纸均价 2448 元/吨，环比下跌 0.41%，同比上涨 14.39%。瓦楞纸均价 4415 元 y/吨，环比跌幅 2.21%，同比涨幅 15.73%；箱板纸均价 5427 元/吨，环比降幅 1.38%，同比涨幅 15.13%。白板纸均价 5045 元/吨，环比下滑 1.18%，同比上升 2.85%。

白卡纸均价 6099.29 元/吨，较上周持平，同比下滑 12.30%。

进口木浆现货盘面延续震荡整理态势，高价成交提振信心，货源紧缺业者低价惜售，存持续拉涨报价向。铜版纸主流盘整，纸企报盘观望气氛浓厚；双胶纸大稳小动，需求利好难见。生活用纸

交投欠活跃,纸厂挺价心理仍存,下游采购热情有限。进口针叶浆均价 5799 元/吨,环比上涨 2.39%,同比上升 12.87%;进口阔叶浆均价 4990 元/吨,环比上涨 0.92%,同比上升 24.71%。铜版纸均价 5400 元/吨,环比持平,同比下调 3.98%;双胶纸均价 5419 元/吨,环比上调 0.04%,同比上调 5.02%。生活用纸均价 6520.00 元/吨,环比上涨 1.12%。

**(个人观点,仅供参考,风险自控)**