

2025 年 7 月包装纸月报

本月视点

海关数据显示：

2025 年 1-6 月全国机制纸及纸板产量进行监测统计显示：2025 年 6 月全国机制纸及纸板（外购原纸加工除外）产量 1398.81 万吨，同比增长 3.1%，2025 年 1-6 月全国机制纸及纸板产量为 7933.2 万吨，累计增长 3.2%。

玖龙纸业天津/河北基地自 8 月 1 日起，瓦楞纸价格上调 50 元/吨，8 月 5 日再生纸、白面牛卡、涂布牛卡涨 30 元/吨，瓦纸涨 50 元/吨。

玖龙纸业湖北基地 8 月 1 日起，再生牛卡价格上调 30 元/吨。

玖龙纸业重庆基地 8 月 1 日起，所有牛卡纸价格上调 30 元/吨

江西理文造纸 8 月 1 日起，B 纸/E 纸/芯纸上调 30 元/吨。

湖北荣成纸业 8 月 1 日起，所有纸种上调 30 元/吨。

湖北玖龙 8 月 1 日起，再生牛卡涨 30 元/吨。

太仓玖龙 8 月 1 日瓦楞，110g 含以下涨 50 元/吨，瓦楞 115g 含以下涨 30 元/吨

重庆玖龙 8 月 1 日起，所有牛卡涨 30 元/吨。

陕西强伟纸业 8 月 1 日起，我司再生纸、瓦楞纸、纱管纸所有克重统一上调 50 元/吨（原有已接订单未完成的也在涨价范围内）。

江苏金田职业自 8 月 1 日起，在目前价格基础上，金泊牌高强瓦楞纸上调 30 元/吨。



版权声明：本周报包含所有文字、图片及分析，版权所属“中纸在线”所有，未经允许不得转载及其它一切商业活动。**本周报仅供参考，风险自控。**

目录

一、 影响市场经济因素	2
1.1 我国机制纸及纸板产量走势	2
1.2 人民币汇率走势	3
1.3CPI/PPI 指数走势图	4
1.4 波罗的海指数及走势图	4
二、 包装用纸进出口情况	5
2.1 我国瓦楞纸进/出口数据	5
2.2 我国牛皮/箱板纸进出口数据	6
2.3 我国白卡/白板纸进出口数据	6
三、 白卡纸市场具体表现	7
3.1 中纸在线白卡纸指数走势图	7
3.2 白卡纸主流品牌均价走势图	7
3.3 白卡纸主流品牌出厂参考价	7
3.4 白卡纸市场分析。及市场预测	8
四、 白板纸市场具体表现	8
4.1 中纸在线白板纸指数	8
4.2 白板纸价格走势图	9
4.3 主流品牌白板纸出厂价	9
4.4 白板纸市场分析及后市预测	9
五、 箱板瓦楞纸市场具体表现	10
5.1 主流瓦楞纸厂家出厂价格	10
5.2 主流箱板纸厂家出厂价格	10
5.3 箱板瓦楞纸均价走势图	11
5.4 箱板、瓦楞纸分析及后市预测	11
六、 原材料市场分析	12
七、 新项目投产情况	14
八、 本月要闻回顾	14

本月回顾

一、影响市场经济因素

1.1 我国机制纸及纸板产量走势



图 1：近年来我国机制纸及纸板产量走势图

数据来源：国家统计局

据国家统计局数据显示：

2025 年 1-6 月全国机制纸及纸板产量进行监测统计显示：2025 年 6 月全国机制纸及纸板（外购原纸加工除外）产量 1398.81 万吨，同比增长 3.1%，2025 年 1-6 月全国机制纸及纸板产量为 7933.2 万吨，累计增长 3.2%。（外购原纸加工除外）

1.2 人民币汇率走势



图 2：近年来人民币兑换美元汇率走势图

数据来源：国家统计局

7月31日盘中，人民币对美元中间价，报7.1496，较上一交易日中间价7.1494增加0.02个基点。

1.3CPI/PPI 指数走势图

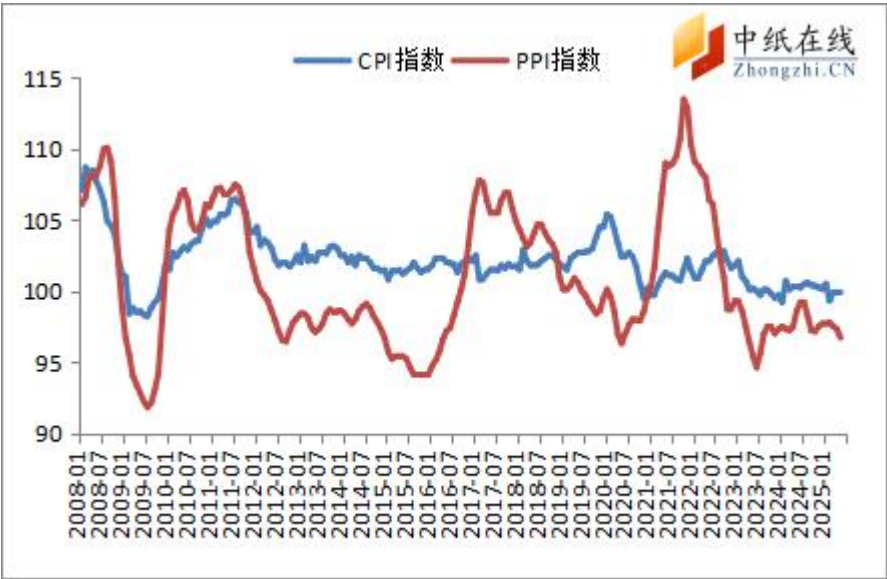


图3：近年来 CPI/PPI 指数走势图

数据来源：国家统计局

2025 年 06 月份，居民消费指数（CPI）为：100.1，同比上涨 0.2.

2025 年 06 月份，中国工业品出厂指数（PPI）为：96.4，同比上涨-0.3.

1.4 波罗的海指数及走势图

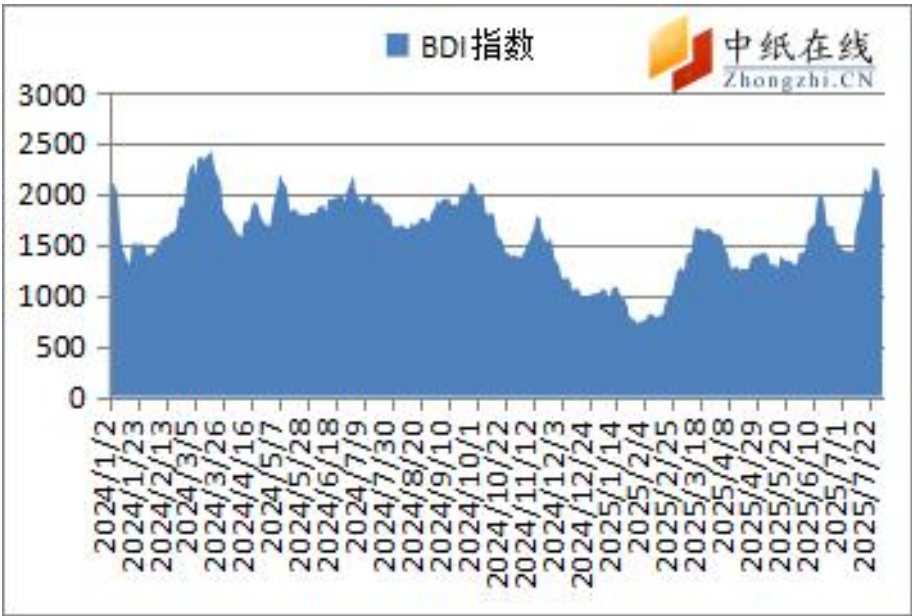




图 4：近年来波罗的海指数走势图

数据来源：国家统计局

最新数据显示，2025 年 7 月 31 日，波罗的海干散货指数（BDI）为 2003 点，较前一交易日上涨 0.4%。

波罗的海干散货运价指数周五收跌，且周连续第二周录得周线跌幅，受累于海岬型船需求低迷。波罗的海干散货运价指数下跌 32 点，或 2.1%，报 1521 点，为自 6 月 4 日以来最低水平。本周该指数累计跌逾 8%。海岬型船运价指数下滑 125 点或 5.3%，至 2220 点。该运价指数已经连跌九个交易日，本周则累计跌 18.5%。海岬型船日均获利下降 1039 美元，至 18408 美元。巴拿马型船运价指数上涨 22 点，或 1.5%，报 1490 点，为连续第五个交易日走高。本周该指数累计上涨逾 8%。巴拿马型船日均获利上涨 196 美元，至 13410 美元。超灵便型船运价指数上涨 9 点或 0.9%，至 1009 点。

二、包装用纸进出口情况

2.1 我国瓦楞纸进/出口数据

据海关数据统计：

2025 年 6 月份瓦楞纸进口量为 13.22 万吨，环比下降 8.46%，同比下降 36.08%；进口金额为 4772.02 万美元，进口均价为 361.07 美元/吨，环比上升 0.27%，同比下降 3.53%。2025 年 1-6 月份瓦楞纸累计进口数量 125.58 万吨，同比减少 20.74%。

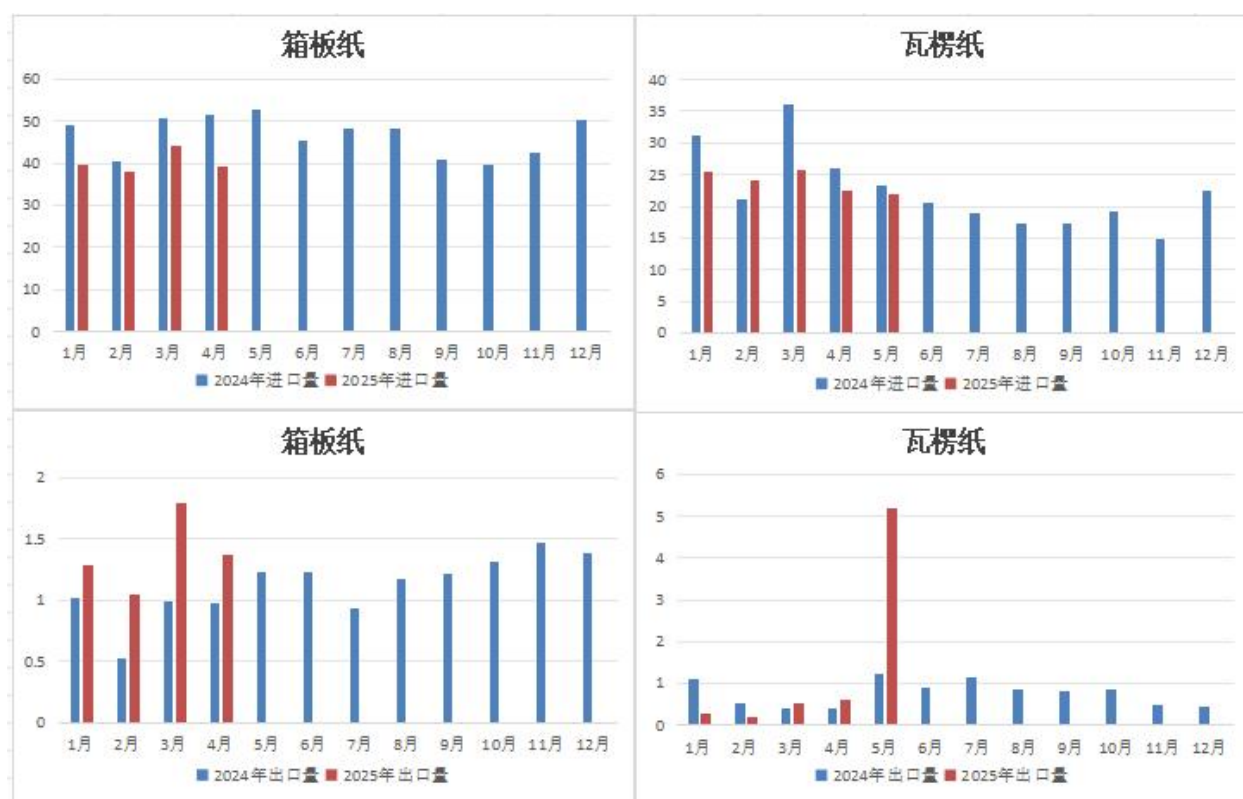
2025 年 6 月瓦楞纸出口数量约 0.65 万吨，环比增长 15.02%，同比减少 29.41%；出口金额 536.39 万美元，出口均价 828.19 美元/吨，环比下跌 3.93%，同比下跌 17.67%。2025 年 1-6 月份瓦楞纸累计出口数量约 2.93 万吨，同比减少 36.17%。

2.2 我国牛皮/箱板纸进出口数据

据海关数据统计：

2025 年 6 月箱板纸进口量 33.79 万吨，较上月减少 8.71 万吨，跌幅为 20.49%。进口金额为 15607.41 万美元，进口均价为 461.93 美元/吨，环比下降 0.52%，同比下降 1.03%。2025 年 1-6 月份进口总量为 237.16 万吨，较去年同期下降 52.87 万吨，降幅为 18.23%。

2025 年 6 月箱板纸出口量为 1.55 万吨，较上月减少 0.13 万吨，跌幅为 7.46%。出口金额为 1300.19 万美元，出口均价为 837.52 美元/吨，环比增长 2.01%，同比下降 7.38%。2025 年 1-6 月份年出口总量为 8.37 万吨，较去年同期增加 2.74 万吨，增幅为 45.81%。



2024 年与 2025 年箱板、瓦楞纸进出口量同比

数据来源：海关总署-中纸在线整理

2.3 我国白卡/白板纸进出口数据

2025 年 6 月白纸板（包含白板纸、白卡纸）进口数量约 4.8 万吨，环比减少 23.87%，同比减少 24.47%；进口金额 37519034 美元，环比减少 30.20%，同比减少 40.05%。1-6 月累计进口量约 35.4 万吨，同比减少 2.85%。

2025 年 6 月白纸板（包含白板纸、白卡纸）出口数量约 27.6 万吨，环比减少 3.91%，同比增加 0.02%；出口金额 180792797 美元，环比减少 4.51%，同比减少 14.23%。1-6 月累计出口量约 173.1 万吨，同比增加 9.63%。

三、白卡纸市场具体表现

3.1 中纸在线白卡纸指数走势图

2025 年 07 月末，白卡纸价格指数为 89.99，与上月末相比增长 0。



图 5：白卡纸中纸指数走势图

数据来源：中纸在线信息部

3.2 白卡纸主流品牌均价走势图

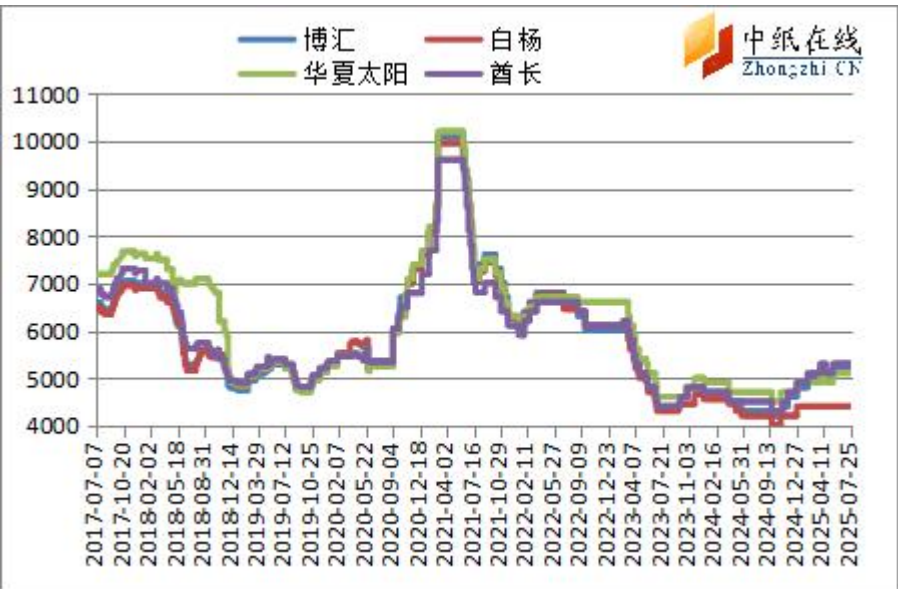


图 5：白卡纸价格走势

数据来源：中纸在线信息部

3.3 白卡纸主流品牌出厂参考价

表 1：月末白卡纸出厂参考价（单位：元/吨/250g）

厂家	品牌	24/07	24/08	24/09	24/10	24/11	24/12	25/01	25/02	25/03	25/04	25/05	25/06	25/07
广西金桂	金蝶兰	4310	4310	4210	4210	4510	4510	4710	4710	4910	4610	4810	4810	4810
山东晨鸣	白杨	4260	4260	4260	4260	4460	4460	4460	4460	4460	4460	4460	4460	4460
博汇纸业	博汇	4310	4310	4310	4310	4710	4710	4910	4910	5110	4610	4810	4810	4810
山东太阳	华夏太阳	5010	5010	4810	4810	4610	4610	4610	4610	4610	4710	4910	4910	4910
河南新亚	新辉煌	4420	4420	4220	4220	4220	4220	4220	4220	4220	3830	3830	3830	3830

数据来源：中纸在线信息部

3.4 白卡纸市场分析。及市场预测

本月，白卡纸市场价格呈现窄幅下跌走势，白卡纸需求虽有回升预期，受市场年产 120 万吨新增产能将陆续释放影响，供需压力存提升可能，对市场走势的利空驱动影响或增加，纸价存下行风险。预计 8 月份市场需求季节性回升以及受高位成本支撑影响，纸厂或存在小幅拉涨可能，但新产能释放或对纸价攀升高度形成拖累影响。

四、白板纸市场具体表现

4.1 中纸在线白板纸指数

2025 年 07 月末，白板纸价格指数为 83.14，较上月末相比增长-0.84。



图 7：白板纸中纸指数走势图

数据来源：中纸在线信息部

4.2 白板纸价格走势图

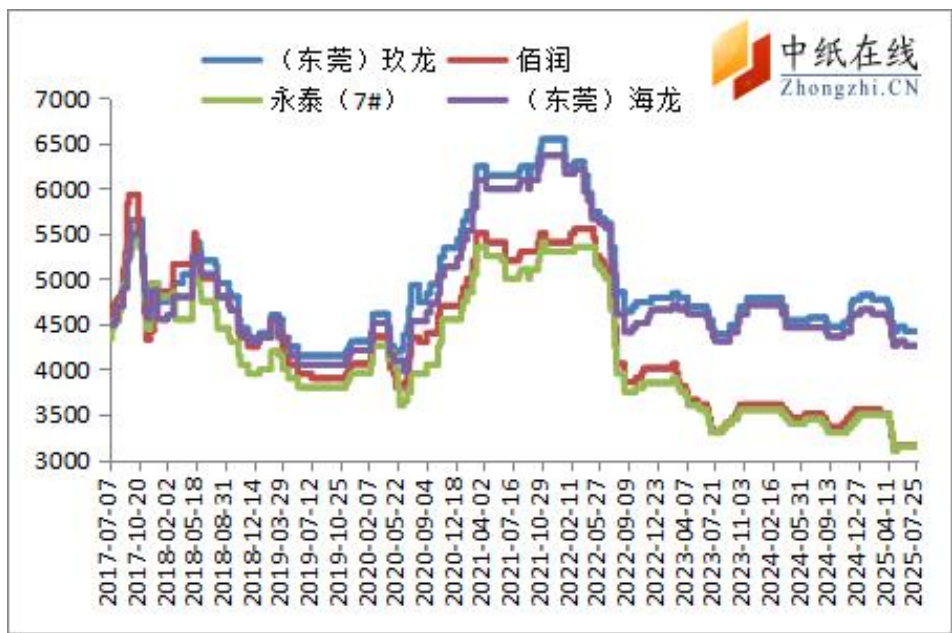


图 8：白板纸价格走势图

数据来源：中纸在线信息部

4.3 主流品牌白板纸出厂价

表 6：月末白板纸出厂参考价 (元/吨/250g)

厂家	品牌	24/07	24/08	24/09	24/10	24/11	24/12	25/01	25/02	25/03	25/04	25/05	25/06	25/07
天津玖龙	地龙	4210	4190	4140	4090	4140	4270	4270	4270	4120	3420	3420	3420	3420
山东佰润	星鲨	3410	3210	3160	3160	3210	3260	3260	3260	3210	2860	3910	2910	2910
太仓 250g	地龙	3700	3700	3700	3700	3700	3750	3750	3750	3700	3350	3350	3300	3300
	江龙	3540	3540	3510	3510	3510	3560	3560	3560	3460	3010	3110	3060	3060
东莞玖龙 250g	玖龙	4300	4300	4250	4200	4300	4450	4500	4500	4500	3900	3850	3800	3700
	海龙	3990	3990	3940	3890	3940	4090	4140	4140	4140				
	地龙	3830	3830	3780	3730	3780	3930	3980	3980	3980	3430	3230	3180	3080
广东理文	A 级	4250	4250	4250	4250	4250	4250	4250	4250	4250	3860	3860	3860	3860
东莞建晖	金晖	4260	4210	4210	4310	4310	4410	4460	4460	4460	3860	3860	3860	3860
福建联盛	蓝叶	3560	3510	3510	3510	3560	3560	3610	3610	3510	3010	3010	2960	2860

数据来源：中纸在线信息部

4.4 白板纸市场分析及后市预测

本月，白板纸市场价格稳定为主，大部分纸厂开工运行平稳个别停机消化库存，个别排产其他产品，累库速度放慢，终端需求疲软，下游接单量不足，采购积极性不高，市场交投迟缓，经销商

维护老客户出货，灵活成交。预计短期白板纸市场稳定为主，观望纸厂生产动态及销售政策。

五、箱板瓦楞纸市场具体表现

5.1 主流瓦楞纸厂家出厂价格

表 7：月末瓦楞纸出厂参考价(110g/120g 元/吨)

厂家	品牌/g	24/07	24/08	24/09	24/10	24/11	24/12	25/01	25/02	25/03	25/04	25/05	25/06	25/07
天津玖龙	玖 110	3110	3140	3140	3170	3280	3410	3410	3410	3180	3130	3160	3160	3160
	海 120	2890	2890	2890	2920	3010	3140	3240	3140	3040	2890	2970	2970	2970
龙源纸业	120g	2760	2760	2760	2790	2820	2920	2920	2920	2800	2790	2970	2970	2970
新亚纸业	110g	2710	2710	2710	2710	2740	2840	2840	2840	2710	2710	2710	2710	2710
金凤凰	110g	2900	2900	2700	2610	2690	2990	2990	2990	2940	2710	2710	2710	2710
海华纸业	110g	2770	2770	2770	2770	2800	2930	2930	2930	2880	2680	2680	2680	2680
贵和纸业	110g	2960	2960	2960	2960	2990	3060	3060	3060	3010	2910	2910	2910	2910
银河纸业	110g	2950	2950	2950	2950	2950	2980	2980	2980	2930	2730	2730	2730	2730
丰源纸业	110g	2930	2930	2900	2800	2830	2930	2930	2930	2840	2740	2720	2720	2720
太仓玖龙	玖 105	3360	3330	3330	3180	3240	3580	3580	3580	3330	3260	3260	3230	3230
	海 110	3120	3090	3090	3120	3180	3450	3450	3450	3250	2980	3010	2980	2980
无锡荣成	120g	3100	3100	3100	3130	3190	3260	3260	3260	3160	2960	2960	2930	2930
山鹰纸业	100g	3460	3310	3310	3310	3360	3410	3410	3410	3360	2930	2990	2990	2990
东莞玖龙	玖 110g	3190	3140	3140	3200	3320	3480	3530	3530	3500	3160	3190	3110	3110
	海 110g	3070	3070	3070	3100	3220	3380	3430	3430	3430	3140	3170	3090	3090
	地 110g	3000	3000	3000	3060	3180	3440	3440	3360	3310	3310	2950	2870	2870
金洲纸业	110g	3280	3250	3250	3250	3250	3350	3350	3270	3330	3030	3090	3030	3030

数据来源：中纸在线信息部

5.2 主流箱板纸厂家出厂价格

表 8：月末箱板纸厂家出厂参考价(元/吨)

厂家	品牌/g	24/07	24/08	24/09	24/10	24/11	24/12	25/01	25/02	25/03	25/04	25/05	25/06	25/07
天津玖龙	玖龙 170	4430	4430	4430	4490	4540	4620	4620	4620	4570	4420	4370	4320	4320
	海龙 170	3800	3800	3800	3830	3910	4020	4020	4020	3970	3770	3830	3780	3780
江苏理文	Q 纸 120	3720	3720	3720	3720	3720	3850	3850	3850	3850	3450	3450	3450	3450

	B 纸 120	3410	3410	3410	3410	3440	3570	3570	3570	3570	3070	3070	3070	3070
太仓玖龙	玖龙 170	4650	4650	4650	4650	4650	4700	4700	4750	4750	4400	4400	4400	4400
	海龙 170	4320	4320	4320	4350	4250	4250	4300	4300	4300	4150	4170	4170	4170
	地龙 160	3510	3510	3510	3510	3510	3640	3640	3640	3410	3360	3390	3360	3360
景兴纸业	F 级 140	3400	3400	3400	3300	3390	3590	3590	3590	3590	3290	3290	3240	3240
荣成纸业	120	3600	3600	3600	3420	3450	3620	3620	3590	3540	3100	3150	3120	3120
龙源纸业	A/160	3280	3280	3280	3150	3180	3180	3180	3160	3050	3000	3000	3000	3000
贵和纸业	130	3200	3200	3200	3150	3180	3300	3300	3300	3250	3250	3250	3220	3220
福建联盛	A2/120g	3590	3590	3590	3590	3620	3620	3620	3620	3470	3020	3020	3020	3020
广东理文	N 纸 170	3430	3430	3430	3460	3520	3620	3620	3550	3420	3220	3190	3190	3190
东莞玖龙	玖龙 175	4680	4680	4680	4680	4710	4840	4840	4840	4840	4570	4570	4520	4520
	海龙 175	4520	4550	4550	4350	4410	4590	4590	4390	4420	4180	4060	4010	4010
	地龙 170	3260	3290	3290	3290	3350	3530	3530	3530	3500	3170	3070	3020	3020
	江再 140	3280	3200	3200	3200	3070	3310	3420	3420	3420	3070	2940	2890	2890

数据来源：中纸在线信息部

5.3 箱板瓦楞纸均价走势图



图 9：箱板、瓦楞纸出厂均价走势图

数据来源：中纸在线信息部

5.4 箱板、瓦楞纸分析及后市预测

本月，箱板纸、瓦楞纸市场以稳中窄幅波动为主。规模纸企部分基地于上周上调再生牛卡纸价格 30 元/吨，中小纸企仅少数跟进。主因下游消费疲软，纸企方面虽部分上调面价，然为促进出货，

中纸月度报告 China Paper Research Report

实单多继续执行保价或返利政策。下游消费暂无明显好转迹象，叠加供应端充足，下游包装企业或仅适量补码。虽原料废黄板纸成本承压，然短期纸价上涨动力或不足。

六、原材料市场分析

纸浆市场：

外盘市场：

外盘市场：本月，国际市场供应充足而国内需求疲软，买家预期后市木浆价格走跌。2025 年 7 月份针叶浆现货市场均价在 5914 元/吨，环比跌幅 2.7%，同比跌幅 3.3%；阔叶浆现货市场均价在 4072 元/吨，环比跌幅 0.6%，同比跌幅 2.1%；本色浆现货市场均价在 5000 元/吨，环比跌幅 2.1%，同比跌幅 4.1%；化机浆现货市场均价在 3700 元/吨，环比跌幅 4.1%，同比涨幅 0.3%；阔叶浆方面，据悉，智利 Arauco 通知 7 月份报价，阔叶浆价格 500 美元/吨净价（本月没有智利明星数量，全部为乌拉圭产 MDP 阔叶浆）。因此前 7 月份针叶订单已经成交完毕，本次报价不包含针叶浆。本色浆金星报盘 590 美元/吨。。本色浆方面，Arauco 金星 7 月持稳 590 美元/吨，较上月跌 30 美元/吨；化机浆方面，MilarWestern 宣布公司将从 2025 年 5 月 16 日起临时停产，暂定于 2025 年 7 月 2 日起恢复生产。（单位：美元/吨）

进口浆现货市场：

本月，7 月纸浆市场呈现期现分离走势，整体呈现期货大涨，现货平稳的局面。影响本月价格变动的主要原因：一、政策驱动与期现分化，国内“反内卷”政策提振大宗商品情绪，资金涌入导致低估值品种大涨，纸浆期货被动跟涨。但是现货港口库存高位运行，叠加国际发运量维持高位，现货供应宽松压制跟涨动力。二、供应压力持续加剧，国内现货货源充裕及新增产能投产，加剧纸浆现货供应承压局面。三、需求持续疲软，下游纸厂心态平淡，原纸淡季出货不畅，部分纸厂降低负荷开机，耗浆量暂无明显增量，进一步压制纸浆市场走势。针叶浆，市场刚需小单采买，银星市场价格本月高位 6170 元/吨，低位 5950 元/吨；本周参考主流品牌报价银星 6000 元/吨，较上周降幅 30 元/吨，月亮 5550 元/吨，马牌 5650 元/吨；俄浆 5150 元/吨，凯利普 6100 元/吨，北木 6350 元/吨，下游需求疲软，纸厂逢低压价采买原料。阔叶浆，本月市场现货价格逐步走低，阔叶浆月内高位 4150 元/吨，低位价格 4000 元/吨，由于需求不足，市场高价成交匮乏，鱼、本周参考报价金鱼、鹦鹉 4050-4080 元/吨（较上周-70），阿尔派 4050 元/吨（-50），二类阔叶浆（小鸟、紫砂、公牛、MAPA 等）4000-4020 元/吨(较上周-80)；本色浆，本月，本色浆市场走跌，业者让利出货，参考报价金星 4950 元/吨；化机浆，市场现货供两弱，业者让利出货，参考报价昆河 3750-3780 元

/吨，实单实谈。

外盘市场：

国产木浆方面，本月，进入传统淡季，下游需求清淡，交投延续刚需。本月，国产阔叶浆市场参考报价 4250-4300 元/吨左右，原纸厂开工率低，原材采买实单实谈；国产化机浆方面，现货价格承压，刚需采购节奏不变，截止本周河南大河化机湿浆 2600 元/吨、化机浆浆板 3200 元/吨；山东中茂圣源化机湿浆参考报价 2800 元/吨，实单商谈为主。整体市场需求疲弱，国产木浆市场短期下游需求低迷，暂无利好消息提振市场。

国产竹浆方面，竹浆市场交投情况清淡，当前实单多以刚需订单交付为主，部分低价小单成交，漂白竹浆参考报价为 4800-5500 元/吨，本色竹浆为 4000 元/吨，浆企针对不同下游客户而定价不同，具体成交均为一单一谈，正值传统淡季，部分浆企竹浆库存累积较多，短期内市场或偏弱调整。

甘蔗浆方面，本月甘蔗浆市场价格疲软，下游生活用纸开工率维持低位，原料出货速度缓慢，广西博冠漂白甘蔗湿浆报价为 4150 元/吨，广西兴桂漂白甘蔗湿浆 4200 元/吨，下游需求寡淡，短期甘蔗浆市场价格持稳观望。

苇浆方面，苇浆草浆价格偏弱调整，市场主要供应周边地区刚需采买，辽宁振兴生态苇浆参考报价漂白浆板 3750 元/吨，漂白湿浆无货可售，市场价格持稳观望。

国内废纸市场：

本月，国内废黄板纸回收价格受降雨影响小幅上涨，市场呈现供小于求格局，龙头纸厂的涨价积极性提高并带动周边纸厂跟涨，是 7 月废黄板纸市场价格整体上涨的体现。白废纸类价格延续下行格局，一方面暑期废书本纸货源上量；另一方面白板纸需求较弱。不过暑期废书本纸货源上量相对有限，限制了废书页纸跌幅。整体来看，7 月份国内废书页纸价格下跌，一方面是 7 月份废书本纸货源还有一定上量；另一方面是国内白板纸需求较弱，利润下行，对废书页纸价格形成一定压力。但由于废书本纸货源上量相对偏少，限制了废书页纸价格的跌幅。预计，8 月进入传统淡季，高温和降雨天气或较多，影响废黄板纸回收及交投，在中秋需求拉动下或有回升，或支撑废书页纸价格上涨。

目前黄废纸参考价：华北地区 A 级到厂价约 1420-1650 元/吨，华东区为例 A 级到厂价约 1300-1650 元/吨之间，华南区为例 A 级到厂价约 1300-1680 元/吨之间，华中区为例 A 级到厂价约 1400-1600 元/吨之间。白废纸价格下调 20-30 元/吨，目前市场参考价在 1660-2000 元/吨之间；废报纸价格持稳，目前市场参考价在 1900-2200 元/吨。

七、新项目投产情况

表 9：新产能投产情况一览表

公司	时间	新增产能（万吨）
山东新泉林	2022.01.01	10 万吨瓦楞纸生产线投产出纸
福建联盛浆纸	2022.01.02	390 万吨林浆纸一体化开工建设
四川华侨凤凰	2022.01.04	40 万吨包装纸项目开工建设仪式
湖北丽邦	2022.01.03	10 万生活用纸项目签约 4 台宝拓纸机
荣晟环保	2022.01.04	130 万吨再生环保纸项目落户滁州
重庆理文造纸	2022.01.05	30 万吨化机浆替代进口废纸开工建设
江西理文造纸	2022.01.08	2 万吨卫生纸 PM32 开机出纸
广西太阳纸业	2022.01.10	5 万吨生活用纸
浙江景兴纸业	2022.01.18	12 万吨高品质生活用纸 TM5 成功出纸
五洲特纸湖北浆纸	2022/1/26	产能 449 万吨浆纸一体化项目
郑州磊展/河南雅都	1 月下旬	二期 15 万吨包装纸项目全套制浆

附表：2017-2020 年包装纸新增产能一览

年份	造纸新产能（万吨）
2017	517
2018	1046
2019	540
2020	730
2021	1317

数据来源：中纸在线信息部整理

八、本月要闻回顾

7 月下旬，8 月初的涨价函就已陆续传来！日前，玖龙纸业多个生产基地、江西理文造纸、湖北荣成纸业等多家纸业巨头发布涨价函，宣布将在 8 月 1 日起上调瓦楞纸、再生牛卡纸 30 元/吨，理由依旧是“营运成本上涨”！

7 月 30 日-8 月 1 日，华东、华南、华北等多地纸厂陆续宣布涨价，涨幅为 30-50 元/吨。其中，玖龙纸业旗下东莞、太仓、天津、河北等基地，山鹰国际旗下浙江、安徽、湖北、福建、广东等基

地，理文造纸旗下江西等基地均加入了“涨价队伍”。

在涨价函中，多家纸厂明确表示“已接订单和预付款客户也在此次调整范围之内”，山鹰国际称“8月6日根据实际情况另行再做调涨通知。”显然，在当前的市场行情下，纸厂坚持涨价的立场极为坚定，纸业市场的涨价趋势正逐步显现！

如今，龙头纸厂再度提前喊涨，其刺激出货、降低库存的目的不言而喻，同时也向下游包装行业传递了原纸价格将继续上调的信号。

目前，终端消费品牌市场需求仍在恢复，但恢复速度较慢，整体行情存在上涨空间，但较为有限。

（个人观点，仅供参考，风险自控）