

2025年9月包装纸月报

本月视点

海关数据显示：

2025年8月全国机制纸及纸板当月产量与去年同期相比增长。
2025年8月全国机制纸及纸板产量为1391.9万吨，同比增长1.5%。
2025年1-8月全国机制纸及纸板产量10665.9万吨，同比增长2.7%。

进入2025年8月底至9月初，国内纸品行业迎来一轮密集调价潮，涵盖再生牛卡纸、高强瓦楞纸、灰纸板、纱管纸、白卡纸、包装纸板等多个品类，涉及东莞金田、博汇纸业、亚太森博、玖龙纸业、APP（中国）等数十家知名纸企，调价幅度从30元/吨至100元/吨不等，部分企业纸板产品更是以3%的比例上调价格。

从调价原因来看，“成本压力”成为所有纸企的核心考量。内蒙古旭辰环保科技、湖北祥临科技等企业明确提及“废纸成本、化工辅料等原材料价格上涨”，导致生产经营成本持续上升甚至长期亏损；博汇纸业、APP（中国）工业用纸则指出“国内工纸价格持续走低，产品价格严重背离实际使用价值”，叠加综合运营成本上升，企业需通过调价维持正常运作；此外，玖龙纸业提到“新产能逐步落地、市场需求回暖”，为调价提供了市场基础支撑。

此次多品类、多企业的集中调价，不仅反映出当前纸品行业面临的成本压力已进入集中释放阶段，也可能对下游包装、印刷等行业的成本传导产生影响，后续纸品市场价格走势及需求反馈值得持续关注。



版权声明：本周报包含所有文字、图片及分析，版权归属“中纸在线”所有，未经允许不得转载及其它一切商业活动。**本周报仅供参考，风险自担。**

目录

一、影响市场经济因素.....	2
1.1 我国机制纸及纸板产量走势.....	2
1.2 人民币汇率走势.....	3
1.3CPI/PPI 指数走势图.....	4
1.4 波罗的海指数及走势图.....	4
二、包装用纸进出口情况.....	5
2.1 我国瓦楞纸进/出口数据.....	5
2.2 我国牛皮/箱板纸进出口数据.....	6
2.3 我国白卡/白板纸进出口数据.....	6
三、白卡纸市场具体表现.....	7
3.1 中纸在线白卡纸指数走势图.....	7
3.2 白卡纸主流品牌均价走势图.....	7
3.3 白卡纸主流品牌出厂参考价.....	7
3.4 白卡纸市场分析。及市场预测.....	8
四、白板纸市场具体表现.....	8
4.1 中纸在线白板纸指数.....	8
4.2 白板纸价格走势图.....	9
4.3 主流品牌白板纸出厂价.....	9
4.4 白板纸市场分析及后市预测.....	9
五、箱板瓦楞纸市场具体表现.....	10
5.1 主流瓦楞纸厂家出厂价格.....	10
5.2 主流箱板纸厂家出厂价格.....	11
5.3 箱板瓦楞纸均价走势图.....	12
5.4 箱板、瓦楞纸分析及后市预测.....	12
六、原材料市场分析.....	12
七、新项目投产情况.....	14
八、本月要闻回顾.....	15

本月回顾

一、影响市场经济因素

1.1 我国机制纸及纸板产量走势



图 1：近年来我国机制纸及纸板产量走势图

数据来源：国家统计局

据国家统计局数据显示：

2025年8月全国机制纸及纸板当月产量与去年同期相比增长。2025年8月全国机制纸及纸板产量为1391.9万吨，同比增长1.5%。2025年1-8月全国机制纸及纸板产量10665.9万吨，同比增长2.7%。（外购原纸加工除外）

1.2 人民币汇率走势



图 2：近年来人民币兑换美元汇率走势图

数据来源：国家统计局

9月29日盘中，人民币对美元中间价，报7.1089，较上一交易日中间价7.1152增加0.02个基点。

1.3 CPI/PPI 指数走势图

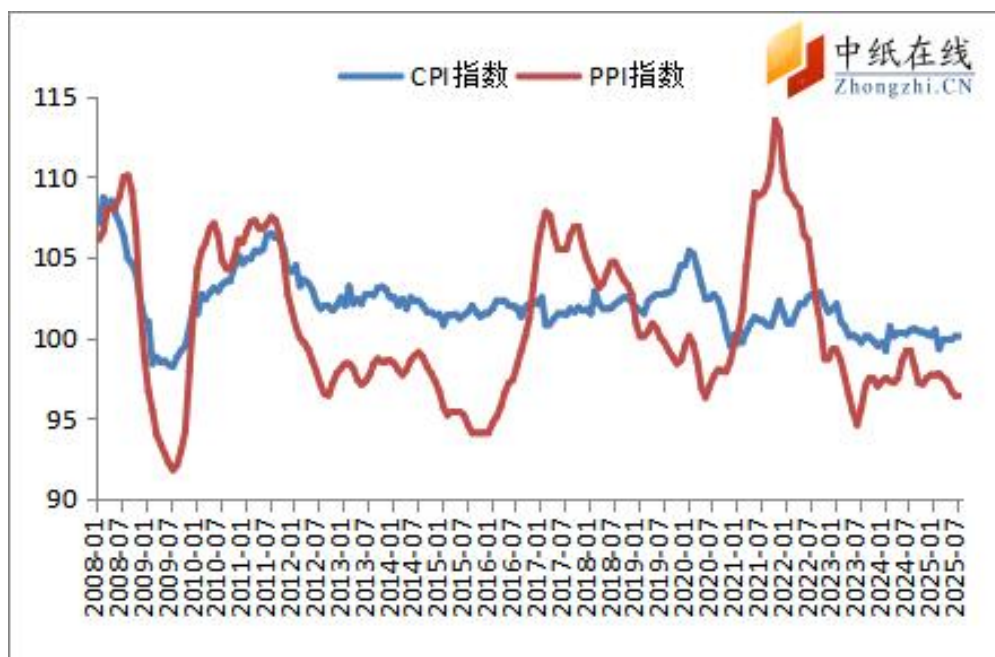


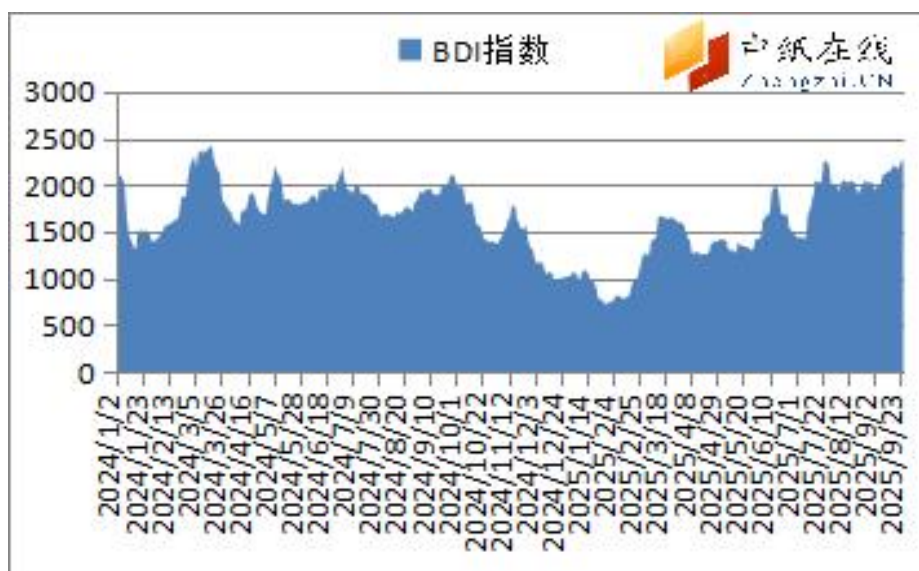
图 3：近年来 CPI/PPI 指数走势图

数据来源：国家统计局

2025 年 08 月份，居民消费指数（CPI）为：99.6，同比上涨-0.4。

2025 年 08 月份，中国工业品出厂指数（PPI）为：97.1，同比上涨-2.9。

1.4 波罗的海指数及走势图



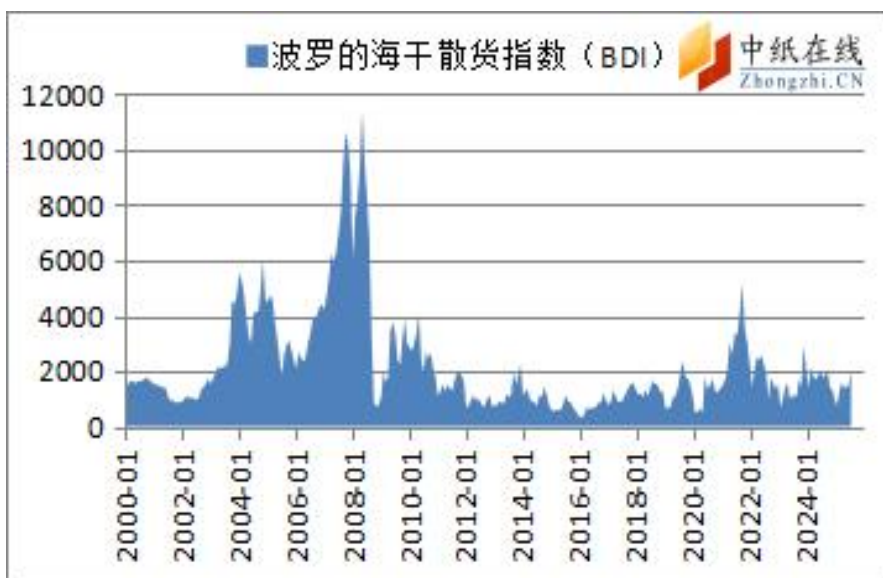


图 4：近年来波罗的海指数走势图

数据来源：国家统计局

最新数据显示，2025 年 9 月 26 日，波罗的海干散货指数（BDI）为 2259 点，较前一交易日上涨-0.31%。

波罗的海干散货运价指数周五收跌，且周连续第二周录得周线跌幅，受累于海岬型船需求低迷。波罗的海干散货运价指数下跌 32 点，或 2.1%，报 1521 点，为自 6 月 4 日以来最低水平。本周该指数累计跌逾 8%。海岬型船运价指数下滑 125 点或 5.3%，至 2220 点。该运价指数已经连跌九个交易日，本周则累计跌 18.5%。海岬型船日均获利下降 1039 美元，至 18408 美元。巴拿马型船运价指数上涨 22 点，或 1.5%，报 1490 点，为连续第五个交易日走高。本周该指数累计上涨逾 8%。巴拿马型船日均获利上涨 196 美元，至 13410 美元。超灵便型船运价指数上涨 9 点或 0.9%，至 1009 点。

二、包装用纸进出口情况

2.1 我国瓦楞纸进/出口数据

据海关数据统计：

2025 年 8 月瓦楞纸出口数量约 0.55 万吨，环比增长 0.89%，同比下降 36.61%；出口金额 549.95 万美元，出口均价 993.80 美元/吨，环比上涨 19.83%，同比上涨 3.21%。2025 年 1-8 月份瓦楞纸累计出口数量约 4.04 万吨，同比下降 39.17%。

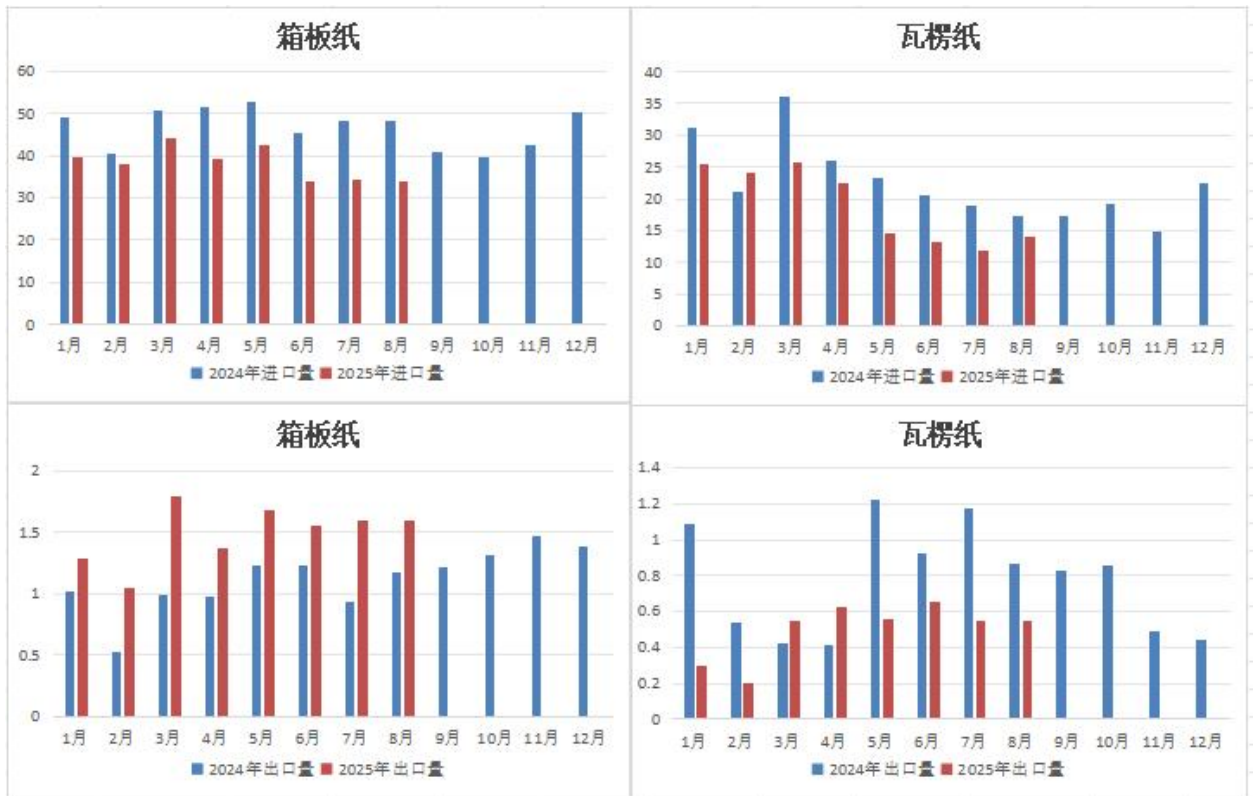
2025 年 8 月份瓦楞纸进口量为 14.06 万吨，环比增长 18.88%，同比下降 18.29%；进口金额为 5171.64 万美元，进口均价为 367.94 美元/吨，环比下降 0.513%，同比下降 1.83%。2025 年 1-8 月份瓦楞纸累计进口数量 151.46 万吨，同比下降 22.19%。

2.2 我国牛皮/箱板纸进出口数据

据海关数据统计：

2025年8月份我国箱板纸进口量为33.79万吨，环比-1.50%，同比-30.26%；进口金额为16311.64万美元，进口均价为482.80美元/吨，环比+3.28%，同比+4.31%。2025年1-8月份箱板纸累计进口数量为305.24万吨，同比-21.08%。

2025年8月份我国箱板纸出口量为1.60万吨，环比-0.05%，同比+36.76%；出口金额为1335.54万美元，出口均价为834.42美元/吨，环比-3.35%，同比-11.62%。2025年1-8月份箱板纸累计出口数量为11.91万吨，同比+47.40%。



2024年与2025年箱板、瓦楞纸进出口量同比

数据来源：海关总署-中纸在线整理

2.3 我国白卡/白板纸进出口数据

2025年8月白纸板（包含白板纸、白卡纸）进口数量约7.2万吨，环比增加21.47%，同比增加3.83%；进口金额59177074美元，环比增加29.74%，同比增加5.73%。1-8月累计进口量约48.6万吨，同比增加0.48%。

2025年8月白纸板（包含白板纸、白卡纸）出口数量约32.2万吨，环比增加10.95%，同比增加8.76%；出口金额208997178美元，环比增加11.65%，同比减少7.67%。1-8月累计出口量约234.3万吨，同比增加8.92%。

三、白卡纸市场具体表现

3.1 中纸在线白卡纸指数走势图

2025年09月末，白卡纸价格指数为89.99，与上月末相比增长0。



图 5：白卡纸中纸指数走势图

数据来源：中纸在线信息部

3.2 白卡纸主流品牌均价走势图



图 5：白卡纸价格走势图

数据来源：中纸在线信息部

3.3 白卡纸主流品牌出厂参考价

表 1：月末白卡纸出厂参考价（单位：元/吨/250g）

厂家	品牌	24/09	24/10	24/11	24/12	25/01	25/02	25/03	25/04	25/05	25/06	25/07	25/08	25/09
广西金桂	金蝶兰	4210	4210	4510	4510	4710	4710	4910	4610	4810	4810	4810	4810	4610
山东晨鸣	白杨	4260	4260	4460	4460	4460	4460	4460	4460	4460	4460	4460	4460	4210
博汇纸业	博汇	4310	4310	4710	4710	4910	4910	5110	4610	4810	4810	4810	4810	4610
山东太阳	华夏太阳	4810	4810	4610	4610	4610	4610	4610	4710	4910	4910	4910	4910	4710
河南新亚	新辉煌	4220	4220	4220	4220	4220	4220	4220	3830	3830	3830	3830	3830	3630

数据来源：中纸在线信息部

3.4 白卡纸市场分析。及市场预测

本月，白卡纸市场价格主流稳定，个别呈现窄幅震荡运行，白卡纸市场新增产能主要集中在下半年投产，与下半年需求整体好于上半年有关。但在需求整体复苏缓慢以及市场供大于求格局下，市场表现出易跌难涨的行情，因此产能及产线的变化对市场走势影响力度加大。下半年在新产能陆续释放的背景下，传统需求淡旺季波动规律将被打破，市场整体季节性运行规律将减弱。

四、白板纸市场具体表现

4.1 中纸在线白板纸指数

2025年09月末，白板纸价格指数为83.14，较上月末相比增长-0.84。



图7：白板纸中纸指数走势图

数据来源：中纸在线信息部

4.2 白板纸价格走势图



图 8：白板纸价格走势图

数据来源：中纸在线信息部

4.3 主流品牌白板纸出厂价

表 6：月末白板纸出厂参考价 (元/吨/250g)

厂家	品牌	24/09	24/10	24/11	24/12	25/01	25/02	25/03	25/04	25/05	25/06	25/07	25/08	25/09
天津玖龙	地龙	4140	4090	4140	4270	4270	4270	4120	3420	3420	3420	3420	3420	3420
山东佰润	星鲨	3160	3160	3210	3260	3260	3260	3210	2860	3910	2910	2910	3010	3010
太仓 250g	地龙	3700	3700	3700	3750	3750	3750	3700	3350	3350	3300	3300	3300	3300
	江龙	3510	3510	3510	3560	3560	3560	3460	3010	3110	3060	3060	3160	3160
东莞玖龙 250g	玖龙	4250	4200	4300	4450	4500	4500	4500	3900	3850	3800	3700	3850	3850
	海龙	3940	3890	3940	4090	4140	4140	4140						
	地龙	3780	3730	3780	3930	3980	3980	3980	3430	3230	3180	3080	3230	3230
广东理文	A 级	4250	4250	4250	4250	4250	4250	4250	3860	3860	3860	3860	3860	3860
东莞建晖	金晖	4210	4310	4310	4410	4460	4460	4460	3860	3860	3860	3860	3860	3860
福建联盛	蓝叶	3510	3510	3560	3560	3610	3610	3510	3010	3010	2960	2860	2960	2960

数据来源：中纸在线信息部

4.4 白板纸市场分析及后市预测

本月，白板纸市场价格主流稳定，部分白板纸纸厂促涨心态较强。上旬白板纸市场纸厂陆续发布 10 月停机通知，并同时发布 9 月下旬涨价计划。在成本支撑及“金九”的带动下，纸厂促涨意向不减，预计中旬市场局部仍存上涨预期。9 月上旬白板纸市场走势稳定为主，个别上涨。具体来

看，上旬规模纸厂天津基地于9月8日针对中低端产品上调50元/吨，华东地区部分纸厂亦发布涨价通知，但个别纸厂尚未落实涨价。9月11日，规模纸厂东莞基地上调50元/吨，华南地区多数纸厂积极跟涨，华东地区部分纸厂亦发布9月12日提涨通知。中旬规模纸厂太仓基地和重庆基地分别计划于15日和16日上调50元/吨，东莞基地发布9月26日提涨通知，华东地区部分中小厂发布9月中旬提涨通知，但涨价落实情况仍需进一步跟进。预计10月市场将处于僵持过渡期，纸价易稳难涨，但整体上涨动力不足。

五、箱板瓦楞纸市场具体表现

5.1 主流瓦楞纸厂家出厂价格

表 7：月末瓦楞纸出厂参考价(110g/120g 元/吨)

厂家	品牌/g	24/09	24/10	24/11	24/12	25/01	25/02	25/03	25/04	25/05	25/06	25/07	25/08	25/09
天津玖龙	玖 110	3140	3170	3280	3410	3410	3410	3180	3130	3160	3160	3160	3210	3360
	海 120	2890	2920	3010	3140	3240	3140	3040	2890	2970	2970	2970	2970	3070
龙源纸业	120g	2760	2790	2820	2920	2920	2920	2800	2790	2970	2970	2970	3000	3000
新亚纸业	110g	2710	2710	2740	2840	2840	2840	2710	2710	2710	2710	2710	2810	2810
金凤凰	110g	2700	2610	2690	2990	2990	2990	2940	2710	2710	2710	2710	2810	2810
海华纸业	110g	2770	2770	2800	2930	2930	2930	2880	2680	2680	2680	2680	2780	2780
贵和纸业	110g	2960	2960	2990	3060	3060	3060	3010	2910	2910	2910	2910	3010	3010
银河纸业	110g	2950	2950	2950	2980	2980	2980	2930	2730	2730	2730	2730	2730	2730
丰源纸业	110g	2900	2800	2830	2930	2930	2930	2840	2740	2720	2720	2720	2820	2820
太仓玖龙	玖 105	3330	3180	3240	3580	3580	3580	3330	3260	3260	3230	3230	3230	3410
	海 110	3090	3120	3180	3450	3450	3450	3250	2980	3010	2980	2980	2980	3050
无锡荣成	120g	3100	3130	3190	3260	3260	3260	3160	2960	2960	2930	2930	2930	2930
山鹰纸业	100g	3310	3310	3360	3410	3410	3410	3360	2930	2990	2990	2990	2990	3050
东莞玖龙	玖 110g	3140	3200	3320	3480	3530	3530	3500	3160	3190	3110	3110	3110	3110
	海 110g	3070	3100	3220	3380	3430	3430	3430	3140	3170	3090	3090	3120	3120
	地 110g	3000	3060	3180	3440	3440	3360	3310	3310	2950	2870	2870	2910	2910
金洲纸业	110g	3250	3250	3250	3350	3350	3270	3330	3030	3090	3030	3030	3060	3060

数据来源：中纸在线信息部

5.2 主流箱板纸厂家出厂价格

表 8：月末箱板纸厂家出厂参考价(元/吨)

厂家	品牌/g	24/09	24/10	24/11	24/12	25/01	25/02	25/03	25/04	25/05	25/06	25/07	25/08	25/09
天津玖龙	玖龙 170	4430	4490	4540	4620	4620	4620	4570	4420	4370	4320	4320	4320	4320
	海龙 170	3800	3830	3910	4020	4020	4020	3970	3770	3830	3780	3780	3780	3780
江苏理文	Q 纸 120	3720	3720	3720	3850	3850	3850	3850	3450	3450	3450	3450	3450	3450
	B 纸 120	3410	3410	3440	3570	3570	3570	3570	3070	3070	3070	3070	3070	3070
太仓玖龙	玖龙 170	4650	4650	4650	4700	4700	4750	4750	4400	4400	4400	4400	4400	4400
	海龙 170	4320	4350	4250	4250	4300	4300	4300	4150	4170	4170	4170	4170	4170
	地龙 160	3510	3510	3510	3640	3640	3640	3410	3360	3390	3360	3360	3360	3360
景兴纸业	F 级 140	3400	3300	3390	3590	3590	3590	3590	3290	3290	3240	3240	3240	3240
荣成纸业	120	3600	3420	3450	3620	3620	3590	3540	3100	3150	3120	3120	3120	3120
龙源纸业	A/160	3280	3150	3180	3180	3180	3160	3050	3000	3000	3000	3000	3000	3000
贵和纸业	130	3200	3150	3180	3300	3300	3300	3250	3250	3250	3220	3220	3220	3220
福建联盛	A2/120g	3590	3590	3620	3620	3620	3620	3470	3020	3020	3020	3020	3020	3020
广东理文	N 纸 170	3430	3460	3520	3620	3620	3550	3420	3220	3190	3190	3190	3190	3190
东莞玖龙	玖龙 175	4680	4680	4710	4840	4840	4840	4840	4570	4570	4520	4520	4520	4550
	海龙 175	4550	4350	4410	4590	4590	4390	4420	4180	4060	4010	4010	4060	4090
	地龙 170	3290	3290	3350	3530	3530	3530	3500	3170	3070	3020	3020	3070	3130
	江再 140	3200	3200	3070	3310	3420	3420	3420	3070	2940	2890	2890	2940	3000

数据来源：中纸在线信息部

5.3 箱板瓦楞纸均价走势图

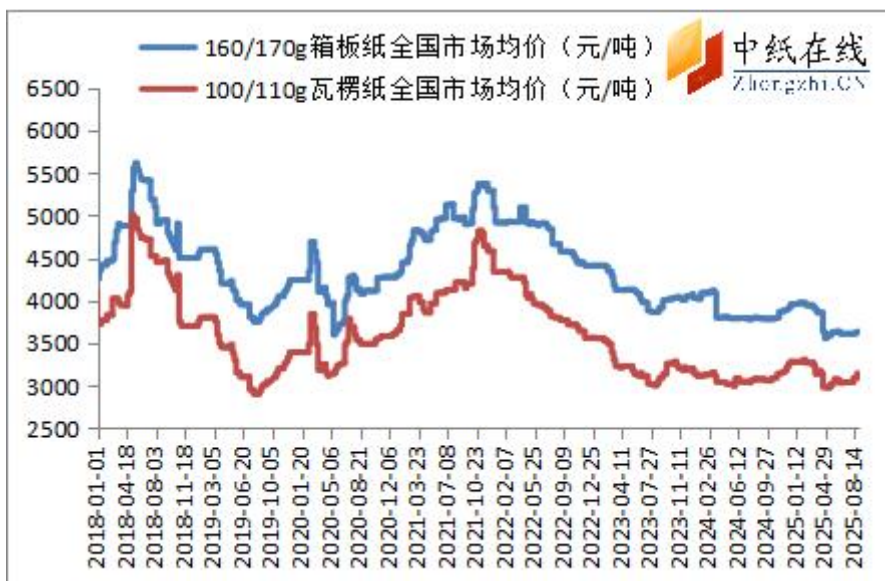


图 9：箱板、瓦楞纸出厂均价走势图

数据来源：中纸在线信息部

5.4 箱板、瓦楞纸分析及后市预测

本月，箱板纸、瓦楞纸市场稳中局部小幅上调趋势，规模纸企上调瓦楞纸及箱板纸价格 30-50 元/吨，中小纸企部分跟进。东莞地区规模纸企上调高端牛卡纸价 30 元/吨，当地高端牛卡纸企业多有跟进。下游二级厂原纸采购频率放缓，市场交投气氛转淡。然原料成本依旧高企，叠加北方地区部分纸企停机检修及纸企库存多处于中位偏低水平。大部分纸厂暂无涨价计划。近期进口木浆价格波动调整，成本面变化不大，对牛皮纸行情影响一般。进入 9 月份关注供需面增长情况，短期利好因素不强，预计箱板纸、瓦楞市场价格稳定为主。预计短期纸价或延续稳中小幅上行走势。

六、原材料市场分析

纸浆市场：

外盘市场：

针叶浆方面，智利 Arauco 公布的 9 月外盘报价显示，针叶浆银星报 700 美元/吨价格持平，2025 年 8 月，中国针叶浆进口量约为 61.4 万吨，环比下降了 5.0%，同比下降了 10.1%，全年累计进口量 27.3 万吨，同比-13.3%。阔叶浆方面，阔叶浆明星报价 540 美元/吨，上涨 20 美元/吨，据海关数据显示，2025 年 8 月阔叶木片进口数量 125.9 万吨，环比-6.1%，同比-1.0%，全年累计进口量 1007.3 万吨，同比-12.3%。本色浆方面，Arauco 金星 8 月持稳 590 美元/吨；2025 年 8 月本色针叶浆进口数量 9.0 万吨，环比+12.9%，同比-10.0%。全年累计进口量 72.2 万吨，同比+7.9%。化机浆

方面,化机浆昆河报价 450 美元/吨,2025 年 8 月化机浆进口数量 6.0 万吨,环比-27.4%,同比-49.4%。全年累计进口量 86.9 万吨,累计同比-5.4%。(单位:美元/吨)

进口浆现货市场:

本月,当前纸浆市场呈现供需双弱格局,现货市场走势清淡,期现分化明显,截至目前,山东市场针叶浆报盘参考 5650 元/吨,较月初下降 70 元/吨;阔叶浆报盘参考 4250 元/吨,较月初上涨 70 元/吨,针叶浆市场供需双弱,价格受成本支撑与国产低价浆替代影响,涨跌空间有限。阔叶浆受外盘提价支撑,贸易商惜售情绪升温,推动价格小幅上涨,但下游需求仍以刚需为主,涨幅受限。

2025 年 9 月份针叶浆现货市场均价在 5650 元/吨,环比跌幅 1.5%较上月持平,阔叶浆现货市场均价在 4250 元/吨,较上月环比涨幅 1.1%,本色浆现货市场均价在 4900-4950 元/吨,环比跌幅 1.7%,同比跌幅 8.2%;化机浆现货市场均价在 3800 元/吨,环比持平,同比涨幅 4.1%。2025 年 9 月份纸浆现货市场呈现供需双弱、价格震荡的态势,针叶浆主流品牌现货含税均价约 5650 元/吨,价格环比持平,但受老仓单压制及国产低价浆替代影响,反弹乏力,阔叶浆现货含税均价约 4250 元/吨,环比上涨 1.1%,外盘报涨提供成本支撑,但国内高库存和下游需求疲软限制涨幅,供应端:港口库存虽环比小幅去库至 203 万吨左右,但仍处历史同期高位,供应压力未明显缓解。国际浆厂阔叶浆外盘维持高位,但国内需求端承接有限,需求端:下游原纸市场观望情绪浓厚,“金九银十”旺季需求兑现缓慢,采购以刚需为主。生活用纸、白卡纸等部分品类虽有提涨计划,但落实情况需观察,市场展望短期价格预计延续弱势震荡。一方面,成本支撑(如外盘报价)限制价格下行空间;另一方面,高库存和需求疲软抑制价格上涨动力,四季度若无重大供需变化,市场或维持震荡寻底态势,需关注下游原纸提涨落实情况、库存去化进度以及宏观政策对需求的潜在影响。建议持续跟踪市场动态,合理安排采购和生产计划。

上期所期货盘面交割:本月,纸浆 sp 2511 合约,开盘价 5014 元/吨,最高价 5018 元/吨,最低价 4910 元/吨,结算价 4965 元/吨,下跌 114 元/吨。

国产浆市场:

国产木浆方面,9 月份国产浆市场呈现底部震荡格局,供需矛盾未明显缓解,价格波动较小,国产阔叶浆板市场均价含税出厂 4250 元/吨,环比上涨 1.1%;化机浆市场均价含税出厂报 2400 元/吨,环比持平,实单成交可商谈,2025 年 9 月国产浆市场处于供需调整期,供应增加与需求分化并存,价格走势受库存、国际形势和汇率等因素影响较大。企业需关注产能释放节奏、下游需求变化及政策风险,合理调整库存和采购策略。

国产竹浆方面,竹浆市场交投情况清淡,当前实单多以刚需订单交付为主,部分低价小单成交,

夹江汇丰本色竹浆参考报价为 3900-4100 元/吨，永丰浆纸漂白浆板参考报价 4500 元/吨，浆企针对不同下游客户而定价不同，具体成交均为一单一谈，正值传统淡季，部分浆企竹浆库存累积较多，短期内市场或偏弱调整。

甘蔗浆方面，本月甘蔗浆市场价格疲软，下游生活用纸开工率维持低位，原料出货速度缓慢，广西博冠漂白甘蔗湿浆参考报价为 4200 元/吨，临沧南华漂白甘蔗湿浆参考报价 3600 元/吨，下游需求寡淡，短期甘蔗浆市场价格持稳观望。

苇浆方面，苇浆草浆价格偏弱调整，市场主要供应周边地区刚需采买，辽宁振兴生态苇浆暂无报价，漂白湿浆无货可售，市场价格持稳观望。

国内废纸市场：

本月，国内废黄板纸价格供应偏紧及中秋需求旺季的支撑下延续上涨格局。不过随着中秋备货接近尾声，纸企利润修复放缓，废黄板纸价格上涨动能有所减弱。不过随着包装厂中秋备货接近尾声，且纸企成品纸利润修复放缓，国内废黄板纸价格上涨动力也在减弱。从相关包装厂订单情况看，此轮的中秋包装原纸备货已接近尾声，纸企成品纸走货放缓，库存呈累积趋势。随着中秋备货的结束，纸企成品纸库存压力加大，部分纸企也发布了在国庆前后的停机检修计划，这将对废黄板纸需求形成一定压力。白废纸类价格大稳小动，幅度在 20-30 元/吨，废报纸价格持稳不变。9 月份以来，纸企成品纸利润修复放缓，或意味着随着中秋备货结束，纸企盈利压力再度加大。成品纸需求在 9 月下旬及 10 月中上旬或阶段性需求减弱，纸企开工负荷率将有所下降，及出于维持成品纸合理利润率的需求，纸企或将下调废黄板纸价格。预计 10 月份 A 级废黄板纸价格低点或降至 1550 元/吨左右。

目前黄废纸参考价：华北地区 A 级到厂价约 1420-1720 元/吨，华东区为例 A 级到厂价约 1300-1750 元/吨之间，华南区为例 A 级到厂价约 1300-1830 元/吨之间，华中区为例 A 级到厂价约 1400-1650 元/吨之间。白废纸价格，目前市场参考价在 1660-2050 元/吨之间；废报纸价格持稳，目前市场参考价在 1900-2200 元/吨。

七、新项目投产情况

表 9：新产能投产情况一览表

公司	时间	新增产能（万吨）
山东新泉林	2022.01.01	10 万吨瓦楞纸生产线投产出纸
福建联盛浆纸	2022.01.02	390 万吨林浆纸一体化开工建设

四川华侨凤凰	2022.01.04	40 万吨包装纸项目开工建设仪式
湖北丽邦	2022.01.03	10 万生活用纸项目签约 4 台宝拓纸机
荣晟环保	2022.01.04	130 万吨再生环保纸项目落户滁州
重庆理文造纸	2022.01.05	30 万吨化机浆替代进口废纸开工建设
江西理文造纸	2022.01.08	2 万吨卫生纸 PM32 开机出纸
广西太阳纸业	2022.01.10	5 万吨生活用纸
浙江景兴纸业	2022.01.18	12 万吨高品质生活用纸 TM5 成功出纸
五洲特纸湖北浆纸	2022/1/26	产能 449 万吨浆纸一体化项目
郑州磊展/河南雅都	1 月下旬	二期 15 万吨包装纸项目全套制浆

附表：2017-2020 年包装纸新增产能一览

年份	造纸新产能（万吨）
2017	517
2018	1046
2019	540
2020	730
2021	1317

数据来源：中纸在线信息部整理

八、本月要闻回顾

法国爱森 15 亿元“链主”项目落子南宁 广西造纸向“绿”向“新”再跃级

9 月 26 日，随着南宁市政务服务中心、生态环境局先后印发批复文件，爱森（南宁）特种材料有限公司“广西纸业发展产业链融合项目”正式拿到“能评+环评”双通行证，全面转入建设加速期。这个被写入自治区“十四五”造纸产业规划的外资“链主”项目，总投资 15 亿元，建成后将成为法国爱森集团（SNF Group）在华南最大的特种化学品生产基地，为广西冲刺千亿级现代造纸集群再添“绿色引擎”。

（个人观点，仅供参考，风险自担）