出版单位：中纸在线（苏州）电子商务股份有限公司

2026 年 4 月包装纸月报

本月视点

海关数据显示：

2026 年 3 月纸及纸板产量达 1543.7 万吨，同比增长 5.8%，月产量首次突破 1500 万吨大关，3 月产量飙涨。2026 年 1-3 月全国规上企业机制纸及纸板（外购原纸加工除外）产量 4018.8 万吨，同比 2025 年增长 5.1%。

进入 4 月以来，包装纸市场释放出一系列复杂信号：一边是多家纸厂密集下调原纸价格，另一边则是龙头企业纷纷发布 4 至 5 月的停机检修计划，同时国废价格也在弱势涨价。降价与停机并行，市场供需博弈加剧，纸价走向引发高度关注。

降价潮蔓延，市场信心承压

4 月 9 日发布的调价总结，近期广东、广西、江苏、福建等多地纸厂相继下调原纸价格。其中，东莞旭丰宣布各克重高瓦 4 月 9 日降价；东莞金田、东莞双洲分别下调牛卡和高瓦价格；广西建晖下调红晖芯纸；江苏太仓玖龙下调地牛、瓦纸、再生纸、地优及灰底白板纸；江苏理文下调 B、T、Q 级纸及高瓦 80 元/吨；扬州永丰余下调牛卡及再生牛卡 50 元/吨。福建联盛亦下调蓝叶、绿叶白板纸。

版权声明：本周报包含所有文字、图片及分析，版权所属“中纸在线”所有，未经允许不得转载及其它一切商业活动。**本周报仅供参考，风险自控。**

主编：韩圆君　电话：0512-87662016　QQ：2603160476　网址：www.zhongzhi.cn
地址：苏州市太平街道金澄路文创园 86-1 号 8312 室　邮箱：zixun@zhongzhi.cn

目录

一、 影响市场经济因素 2

1.1 我国机制纸及纸板产量走势 2
1.2 人民币汇率走势 3
1.3CPI/PPI 指数走势图 4
1.4 波罗的海指数及走势图 4

二、包装用纸进出口情况 5

2.1 我国瓦楞纸进/出口数据 5
2.2 我国牛皮/箱板纸进出口数据 6
2.3 我国白卡/白板纸进出口数据 6

三、白卡纸市场具体表现 7

3.1 中纸在线白卡纸指数走势图 7
3.2 白卡纸主流品牌均价走势图 7
3.3 白卡纸主流品牌出厂参考价 7
3.4 白卡纸市场分析。及市场预测 8

四、白板纸市场具体表现 8

4.1 中纸在线白板纸指数 8
4.2 白板纸价格走势图 9
4.3 主流品牌白板纸出厂价 9
4.4 白板纸市场分析及后市预测 9

五、箱板瓦楞纸市场具体表现 10

5.1 主流瓦楞纸厂家出厂价格 10
5.2 主流箱板纸厂家出厂价格 10
5.3 箱板瓦楞纸均价走势图 11
5.4 箱板、瓦楞纸分析及后市预测 11

六、原材料市场分析 12

七、新项目投产情况 13

八、本月要闻回顾 14

本月回顾

一、影响市场经济因素

1.1 我国机制纸及纸板产量走势



图 1：近年来我国机制纸及纸板产量走势图

数据来源：国家统计局

据国家统计局数据显示：

2026 年 3 月纸及纸板产量达 1543.7 万吨，同比增长 5.8%，月产量首次突破 1500 万吨大关，3 月产量飙涨。2026 年 1-3 月全国规上企业机制纸及纸板（外购原纸加工除外）产量 4018.8 万吨，同比 2025 年增长 5.1%。

1.2 人民币汇率走势



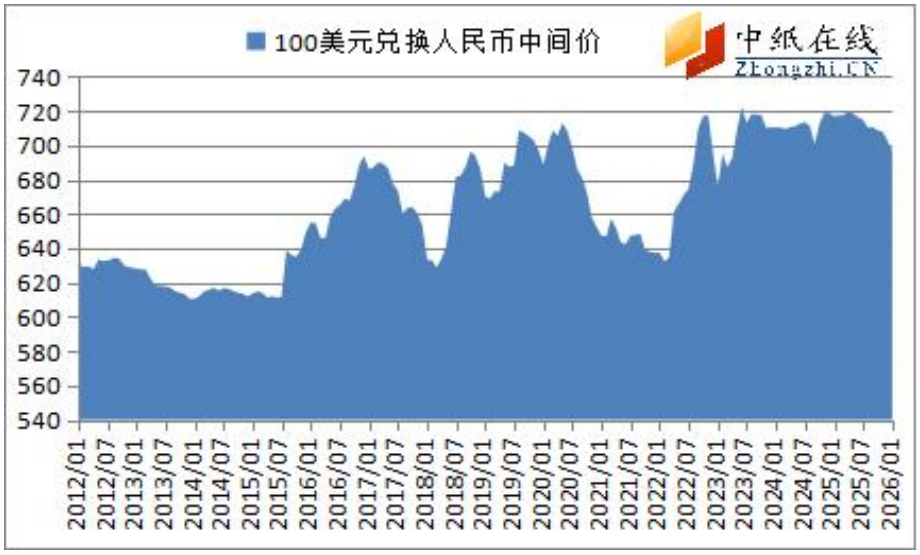

图 2：近年来人民币兑换美元汇率走势图

数据来源：国家统计局

4 月 28 日盘中，人民币对美元中间价，报 685.89，较上一交易日中间价 6.9056 增加 0.85 个点。

1.3CPI/PPI 指数走势图

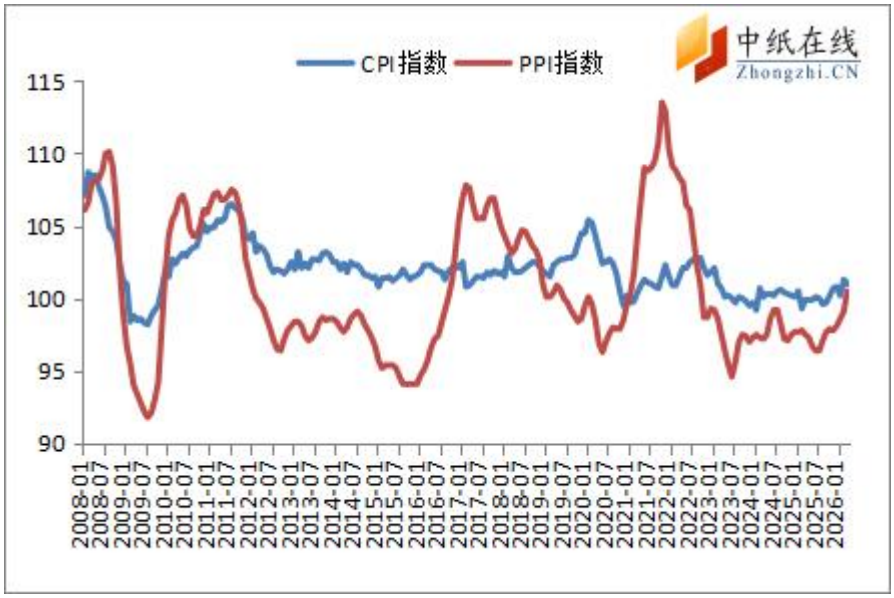

图 3：近年来 CPI/PPI 指数走势图

数据来源：国家统计局

2026 年 3 月份，居民消费指数（CPI）为：101，同比上涨 1%。

2026 年 3 月份，中国工业品出厂指数（PPI）为：100.5，同比上涨 0.5%。

1.4 波罗的海指数及走势图

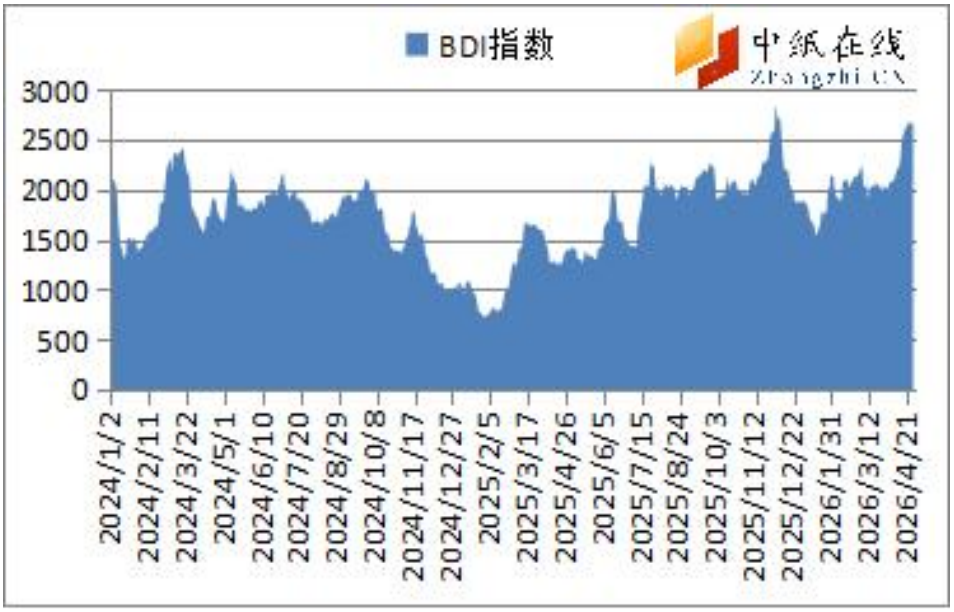



图 4：近年来波罗的海指数走势图

数据来源：国家统计局

最新数据显示：2026 年 4 月 27 日波罗的海干散货指数（BDI）为 2666，较前一交易日上涨 17%。

波罗的海干散货运价指数周五收涨，且周连续第二周录得周线提涨，受累于海岬型船需求低迷。波罗的海干散货运价指数下跌 32 点，或 2.1%，报 1521 点，为自 6 月 4 日以来最低水平。本周该指数累计跌逾 8%。海岬型船运价指数下滑 125 点或 5.3%，至 2220 点。该运价指数已经连跌九个交易日，本周则累计跌 18.5%。海岬型船日均获利下降 1039 美元，至 18408 美元。巴拿马型船运价指数上涨 22 点，或 1.5%，报 1490 点，为连续第五个交易日走高。本周该指数累计上涨逾 8%。巴拿马型船日均获利上涨 196 美元，至 13410 美元。超灵便型船运价指数上涨 9 点或 0.9%，至 1009 点。

二、包装用纸进出口情况

2.1 我国瓦楞纸进/出口数据

据海关数据统计：

2026 年 3 月份瓦楞纸进口量为 14.5 万吨，环比增长 43.85%，同比增长-34.40%；进口金额为 9324.17 万美元，进口均价为 359.32 美元/吨，环比增长 1.13%，同比增长 1.66%。2026 年 1-3 月份瓦楞纸累计进口数量 227.99 万吨，同比下降 15.1%。

2026 年 3 月瓦楞纸出口数量约 0.52 万吨，环比增加 44.44%，同比增加 15.56%；出口金额 638.7 万美元，均价 899 美元/吨，环比增长 21.91%，同比增长约 24.3%。2026 年 1-3 月份瓦楞纸累计出口数量约 1.35 万吨，同比下降 22.57%。

2.2 我国牛皮/箱板纸进出口数据

据海关数据统计：

2026 年 3 月份我国箱板纸进口量为 32.17 万吨，环比+145.3%，同比+2.6%；进口金额约 16,245.85 万美元，进口均价 505.0 美元/吨，环比+0.24%，同比+6.33%。2026 年 1-3 月份箱板纸累计进口数量为 102.76 万吨万吨，同比- 5.1%。

2026 年 3 月份我国箱板纸出口量为 2.31 万吨，环比+12.1%，同比+45.3%；出口金额为 235 万美元，出口均价为 802.33 美元/吨，环比+1.12%，同比+24.3%。2026 年 1-3 月份箱板纸累计出口数量为 6.55 吨，同比+43.64%。

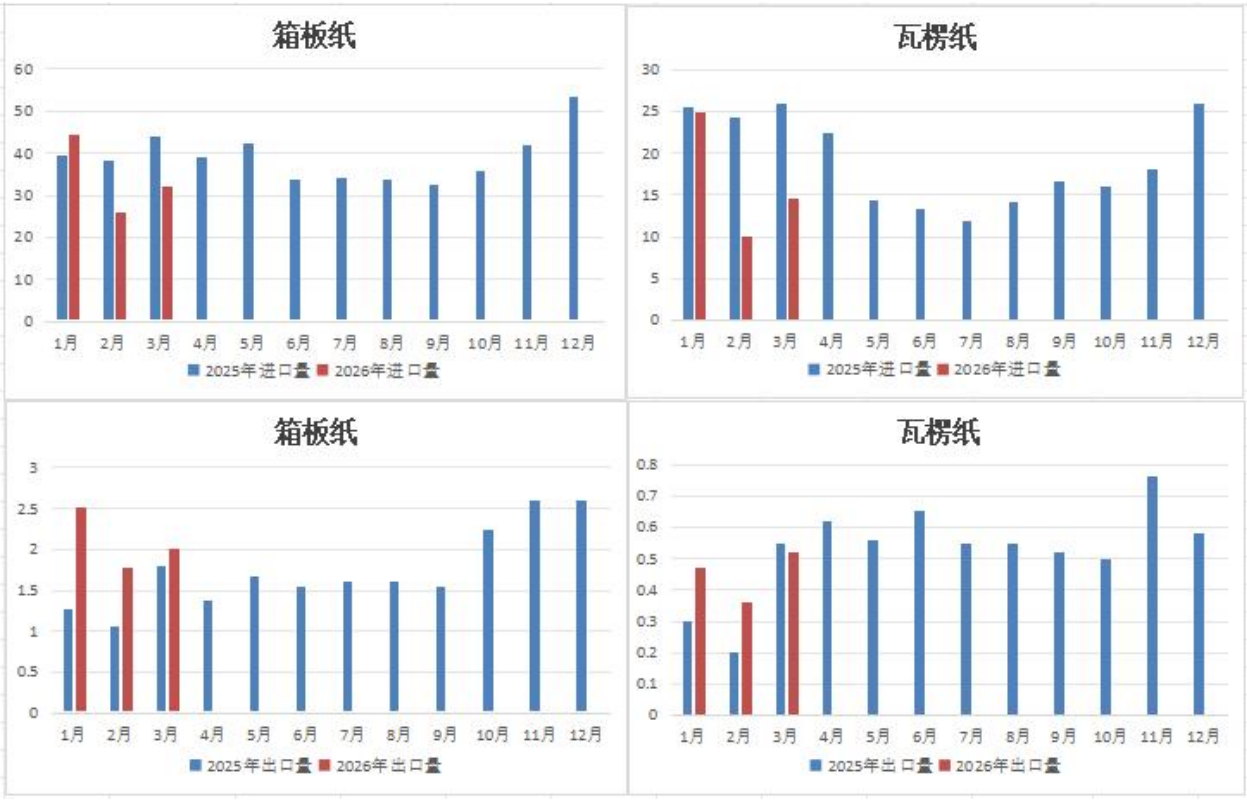

2025 年与 2026 年箱板、瓦楞纸进出口量同比

数据来源：海关总署-中纸在线整理

2.3 我国白卡/白板纸进出口数据

2026 年 3 月白纸板（包含白板纸、白卡纸）进口数量约 2.51 万吨，环比增加 12.16%，同比增加 28.37%；进口金额 215760 美元，进口均价 860 美元/吨，环比减少 5.88%，同比减少 3.21%。1-3 月累计进口量约 18.71 万吨，同比增加 11%。

2026 年 3 月白纸板（包含白板纸、白卡纸）出口数量约 28.7 万吨，环比减少 23.18%，同比增加-8.5%；出口均价 845 美元/吨，出口金额 24251.5 美元，环比减少 1.89%，同比减少-13.2%。1-3 月累计出口量约 83.7 万吨，同比增加-6.38%。

白卡纸市场具体表现

3.1 中纸在线白卡纸指数走势图

2026 年 4 月，白卡纸价格指数为 89.37，与上月末相比增长-0。



图 5：白卡纸中纸指数走势图

数据来源：中纸在线信息部

3.2 白卡纸主流品牌均价走势图



图 5：白卡纸价格走势图

数据来源：中纸在线信息部

3.3 白卡纸主流品牌出厂参考价

表 1：月末白卡纸出厂参考价（单位：元/吨/250g）

厂家	品牌	25/04	25/05	25/06	25/07	25/08	25/09	25/10	25/11	25/12	26/01	26/02	26/03	26/04
广西金桂	金蝶兰	4610	4810	4810	4810	4810	4610	4610	4610	4410	4410	4410	4410	4410

山东晨鸣	白杨	4460	4460	4460	4460	4460	4210	4210	4210	4010	4010	4010	4010	4010
博汇纸业	博汇	4610	4810	4810	4810	4810	4610	4610	4610	4410	4410	4410	4410	4410
山东太阳	华夏太阳	4710	4910	4910	4910	4910	4710	4710	4710	4510	4510	4510	4510	4510
河南新亚	新辉煌	3830	3830	3830	3830	3830	3630	3630	3630	3430	3430	3430	3430	3430

数据来源：中纸在线信息部

3.4 白卡纸市场分析。及市场预测

本月，主流纸厂白卡纸市场价格基本稳定，市场需求进入淡季，产能过剩格局难以改善，市场走势承压。二季度终端节日类以及医药、食品包装等订单有所减弱，市场需求整体进入传统淡季，预计需求总量环比下滑 2.55%。二季度白卡纸市场供需矛盾存扩大预期，而成本端对纸价的支撑力度有所减弱。在行业需求淡季，市场竞争升级背景下，业者后市看空居多。国内供应宽松，而终端需求释放不足，市场看空预期逐步提升，纸价承压下滑。生产成本压力增加，企业盈利受损，纸厂价格拉涨意愿较强。预计 4 月市场需求进入传统淡季，市场供需矛盾压力难缓，纸价或延续下行趋势。

四、白板纸市场具体表现

4.1 中纸在线白板纸指数

2026 年 4 月末，白板纸价格指数为 90.10，较上月末相比增长-1.35。



图 7：白板纸中纸指数走势图

数据来源：中纸在线信息部

4.2 白板纸价格走势图



图 8：白板纸价格走势图

数据来源：中纸在线信息部

4.3 主流品牌白板纸出厂价

表 6：月末白板纸出厂参考价（元/吨/250g）

厂家	品牌	25/04	25/05	25/06	25/07	25/08	25/09	25/10	25/11	25/12	26/01	26/02	26/03	26/04
天津玖龙	地龙	3420	3420	3420	3420	3420	3420	3420	3570	3940	4040	4090	4090	4090
山东佰润	星鲨	2860	3910	2910	2910	3010	3010	3010	3010	2960	3060	3060	3110	3110
太仓 250g	地龙	3350	3350	3300	3300	3300	3300	3300	3350	3280	3380	3430	3480	3480
	江龙	3010	3110	3060	3060	3160	3160	3160	3210	3210	3310	3360	3410	3410
东莞玖龙 250g	玖龙	3900	3850	3800	3700	3850	3850	3850	3850	4030	4130	4180	4230	4230
	地龙	3430	3230	3180	3080	3230	3230	3230	3290	3590	3690	3740	3790	3790
广东理文	A 级	3860	3860	3860	3860	3860	3860	3860	3910	3250	3300	3300	3300	3300
东莞建晖	金晖	3860	3860	3860	3860	3860	3860	3910	3910	3910	3960	3960	3960	3960
福建联盛	蓝叶	3010	3010	2960	2860	2960	2960	3110	3510	3560	3610	3660	3660	3660

数据来源：中纸在线信息部

4.4 白板纸市场分析及后市预测

本月，白板纸市场走势继续下行，终端订单释放不足，市场供需矛盾突出，局部区域再次下跌 50-100 元/吨。下旬，市场需求难有起色，纸厂出货缓慢，为缓解库存压力，纸厂或执行价格优惠政策来刺激下游下单；白板纸产量增加，报价涨跌互现；灰板纸市场交投整体持稳，下游按需采买，随行就市，纸厂开工正常供应端稳定，价格暂无明显波动。预计后期市场白板纸稳中小幅震荡运行，

部分纸厂实单价格略有送到。

五、箱板瓦楞纸市场具体表现

5.1 主流瓦楞纸厂家出厂价格

表 7：月末瓦楞纸出厂参考价(110g/120g 元/吨）

厂家	品牌/g	25/04	25/05	25/06	25/07	25/08	25/09	25/10	25/11	25/12	26/01	26/02	26/03	26/04
天津玖龙	玖 110	3130	3160	3160	3160	3210	3360	3550	3570	3570	3620	3670	3770	3760
	海 120	2890	2970	2970	2970	2970	3070	3260	3440	3440	3490	3540	3640	3580
龙源纸业	120g	2790	2970	2970	2970	3000	3000	3000	3240	3200	3200	3250	3350	3400
新亚纸业	110g	2710	2710	2710	2710	2810	2810	2810	3010	2620	2620	2720	2820	2870
金凤凰	110g	2710	2710	2710	2710	2810	2810	2810	3410	3460	3460	3460	3510	3560
海华纸业	110g	2680	2680	2680	2680	2780	2780	2780	3320	3320	3320	3320	3320	3320
贵和纸业	110g	2910	2910	2910	2910	3010	3010	3010	3010	3110	3110	3110	3160	3160
银河纸业	110g	2730	2730	2730	2730	2730	2730	2730	3230	3230	3230	3230	3230	3230
丰源纸业	110g	2740	2720	2720	2720	2820	2820	2820	3320	3320	3320	3320	3320	3320
太仓玖龙	玖 105	3260	3260	3230	3230	3230	3410	3490	3790	3840	3940	3990	4090	3990
	海 110	2980	3010	2980	2980	2980	3050	3180	3630	3630	3730	3780	3880	3780
无锡荣成	120g	2960	2960	2930	2930	2930	2930	2980	3610	3610	3610	3610	3610	3610
山鹰纸业	100g	2930	2990	2990	2990	2990	3050	3050	3540	3510	3560	3610	3660	3710
东莞玖龙	玖 110g	3160	3190	3110	3110	3110	3110	3370	3880	3930	3730	3780	3880	3880
	海 110g	3140	3170	3090	3090	3120	3120	3430	3780	3800	3600	3650	3750	3750
	地 110g	3310	2950	2870	2870	2910	2910	3130	3580	3630	3530	3580	3680	3650
金洲纸业	110g	3030	3090	3030	3030	3060	3060	3070	3670	3670	3670	3670	3720	3720

数据来源：中纸在线信息部

5.2 主流箱板纸厂家出厂价格

表 8：月末箱板纸厂家出厂参考价(元/吨）

厂家	品牌/g	25/04	25/05	25/06	25/07	25/08	25/09	25/10	25/11	25/12	26/01	26/02	26/03	26/04
天津玖龙	玖龙 170	4420	4370	4320	4320	4320	4320	4380	4470	4320	4320	4370	4470	4470
	海龙 170	3770	3830	3780	3780	3780	3780	3780	3940	3840	3840	3890	3990	3990
龙源纸业	A/160	3000	3000	3000	3000	3000	3000	3000	3450	2980	2980	3030	3130	3130

太阳纸业	神州 130	3250	3250	3220	3220	3220	3220	3220	3520	3550	3550	3550	3550	3550
江苏理文	Q 纸 120	3450	3450	3450	3450	3450	3450	3450	4000	4100	4100	4100	4150	4150
	B 纸 120	3070	3070	3070	3070	3070	3070	3070	3660	3660	3660	3660	3710	3710
太仓玖龙	玖龙 170	4400	4400	4400	4400	4400	4400	4430	4520	4520	4520	4570	4570	4570
	海龙 170	4150	4170	4170	4170	4170	4170	4170	4200	4300	4300	4350	4350	4350
	地龙 160	3360	3390	3360	3360	3360	3360	3530	3730	3930	3930	3980	4080	4030
景兴纸业	F 级 140	3290	3290	3240	3240	3240	3240	3240	3820	3870	3870	3870	3870	3870
荣成纸业	T170	3100	3150	3120	3120	3120	3120	3120	3700	3800	3800	3800	3800	3800
福建联盛	A2/120g	3020	3020	3020	3020	3020	3020	3020	3540	3140	3140	3140	3240	3240
广东理文	T 纸 150	3220	3190	3190	3190	3190	3190	3190	4130	3700	3700	3700	3800	3850
东莞玖龙	玖龙 175	4570	4570	4520	4520	4520	4550	4550	4550	4840	4840	4890	4990	4890
	海龙 175	4180	4060	4010	4010	4060	4090	4130	4480	4480	4480	4530	4630	4630
	地龙 170	3170	3070	3020	3020	3070	3130	3130	3880	3730	3730	3780	3880	3880
	江再 140	3070	2940	2890	2890	2940	3000	3060	3610	3460	3460	3510	3610	3650

数据来源：中纸在线信息部

5.3 箱板瓦楞纸均价走势图

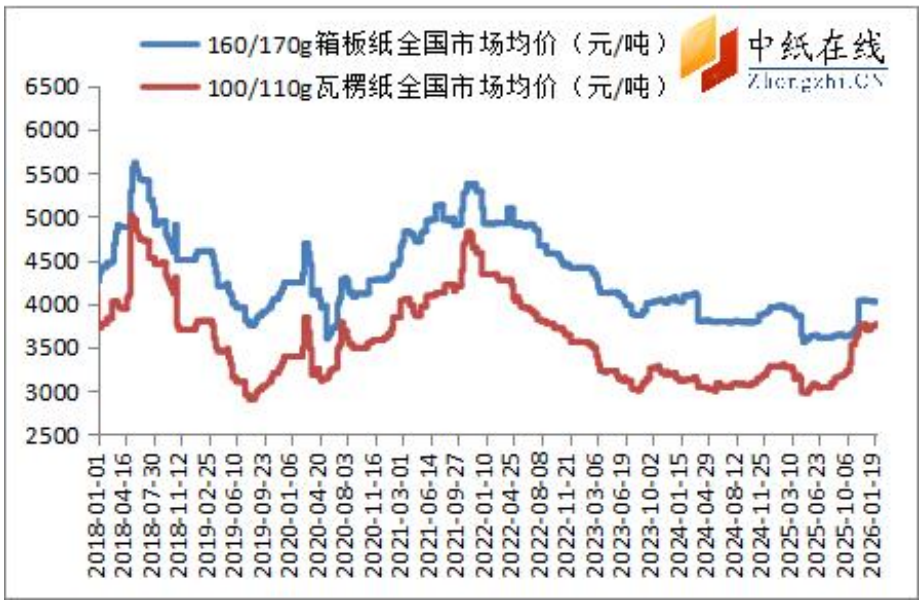

图 9：箱板、瓦楞纸出厂均价走势图

数据来源：中纸在线信息部

5.4 箱板、瓦楞纸分析及后市预测

本月，箱板纸、瓦楞纸市场价格小幅上扬，4 月份处于包装纸产品消费淡季，多数产品价格下跌，行业毛利润明显下滑。处于市场传统需求淡季，中上旬下游包装厂备货意愿偏低，多以随用随

采为主。纸厂开工整体平稳，库存水平提升，市场供大于求矛盾有所加剧，纸价承压下行。下旬规模纸厂陆续发布涨价函，部分纸企同步推出停机检修计划，下游企业或适量备货，纸企库存窄幅下降。纸厂库存居高难下，纸价承压下行。预计下月市场纸价上涨频率或有所放缓。

六、原材料市场分析

纸浆市场：

外盘市场：

针叶浆方面，Suzano 公司宣布，自 5 月起，其面向欧洲和美洲客户的硬木浆（桉树）价格将上调 50 美元/吨。该公司表示，此次价格调整后，欧洲地区的桉树纸浆价格将达到 1430 美元/吨。此次提价是继 3 月份宣布类似涨价之后采取的措施。

本月，针叶浆现货市场整体弱势磨底，市场交投冷清，叠加高库存压制，下游仅维持刚需采购；外盘走势坚挺形成成本支撑。受传统淡季叠加供需失衡双重拖累，浆价持续低位运行、反弹动力不足，行情表现明显弱于阔叶浆，针弱阔强的结构性分化态势不断加深。山东地区本周参考主流品牌报价银星 5030-5050 元/吨，月亮 4920-4930 元/吨，马牌 5050-5060 元/吨，乌针 4900 元/吨，凯利普 5150 元/吨，北木 5250-5260 元/吨。阔叶浆现货市场整体抗跌坚挺，行情维持窄幅震荡运行，针弱阔强格局凸显，依托成本端形成有效支撑，市场成交以刚需为主，库存走势呈现分化特征；山东地区本周参考报价金鱼、鹦鹉 4580 元/吨、，阿尔派 4470-4480 元/吨，二类阔叶浆（小鸟、紫砂、公牛、MAPA 等）4560-4570 元/吨。本色浆进口本色浆价格维稳，供应偏紧，外盘持稳，市场交投以刚需为主；山东地区参考报价金星 4750 元/吨。化机浆进口化机浆市场需求持续偏淡，山东地区昆河参考报价由月初 3780 元/吨。

国产木浆方面，本月，市场交投清淡，下游刚需采购，国内浆厂开工稳定。广西贵糖桉木浆参考报价 4750 元/吨，比上月下调 50 元/吨，广东鼎丰参考报价漂白竹桉混合浆板 4600 元/吨，本色浆板 4200 元/吨，维持稳定；国产化机浆方面，现货价格维稳，刚需采购节奏不变，截止本周河南焦作瑞丰化机湿浆 2700 元/吨、化机浆浆板 3300 元/吨，实单商谈为主；山东德州泰鼎纸业杨木化机浆价格行情参考报价含税出厂 2800 元/吨，实际成交一单一议。

国产竹浆方面，竹浆市场交投情况一般，当前实单多以刚需订单交付为主。漂白竹浆参考报价与本色竹浆参考报价较上月均有所下调，浆企针对不同下游客户而定价不同，具体成交均为一单一谈，四川永丰漂白竹浆板参考报价 4700 元/吨，较上月下调 200 元/吨，四川夹江汇丰本色竹浆板参考报价 4300 元/吨，较上月下调 100 元/吨，贵州赤天化漂白竹浆板参考报价 5300 元/吨，较上月

下调 200 元/吨。

甘蔗浆方面，甘蔗浆市场供应宽松、价格先稳后跌，下游刚需采购。广西贵糖漂白甘蔗湿浆参考报价 4150 元/吨，比上月下跌 100 元/吨，广西南华漂白甘蔗湿浆参考报价 4300 元/吨，临沧南华本色浆板参考报价 3700 元/吨。

苇浆方面，苇浆草浆价格偏弱调整，市场主要供应周边地区刚需采买，河南昊琳本色草浆参考报价 3000 元/吨，市场价格持稳观望。

国内废纸市场：

本月，国内废黄板纸价格小幅震荡运行，整体市场呈现涨跌不一。国内纸企开工恢复较快，而废黄板纸供应相对偏慢，支撑废黄板纸价格上涨。纸厂采购意向因此可能适当回升，在规避高价风险与保证废纸原料供应安全之间做合适选择。废黄板纸市场或呈现供应下降，需求增长的格局，废黄板纸价格预期有所上涨；华东、华南地区累计跌幅 30-200 元/吨，华北、华中地区累计跌幅在 150 元/吨左右。废纸打包站厂惜售出货节奏放缓，纸厂废黄板纸到货量可能持续低位运行，由于 3-4 月份是成品纸季节性需求淡季，且近期受中东地缘政治影响，相关辅料价格上涨，挤压纸企利润，预计废黄板纸价格还存一定下跌空间。

目前黄废纸参考价：华北地区 A 级到厂价约 1450-1790 元/吨，华东区为例 A 级到厂价约 1600-1750 元/吨之间，华南区为例 A 级到厂价约 1600-1880 元/吨之间，华中区为例 A 级到厂价约 1600-1750 元/吨之间。白废纸目前市场参考价在 1660-2050 元/吨之间；废报纸价格持稳，目前市场参考价在 1900-2050 元/吨。

七、新项目投产情况

表 9：新产能投产情况一览表

公司	时间	新增产能（万吨）
山东新泉林	2022.01.01	10 万吨瓦楞纸生产线投产出纸
福建联盛浆纸	2022.01.02	390 万吨林浆纸一体化开工建设
四川华侨凤凰	2022.01.04	40 万吨包装纸项目开工建设仪式
湖北丽邦	2022.01.03	10 万生活用纸项目签约 4 台宝拓纸机
荣晟环保	2022.01.04	130 万吨再生环保纸项目落户滁州
重庆理文造纸	2022.01.05	30 万吨化机浆替代进口废纸开工建设
江西理文造纸	2022.01.08	2 万吨卫生纸纸 PM32 开机出纸

广西太阳纸业	2022.01.10	5 万吨生活用纸
浙江景兴纸业	2022.01.18	12 万吨高品质生活用纸 TM5 成功出纸
五洲特纸湖北浆纸	2022/1/26	产能 449 万吨浆纸一体化项目
郑州磊展/河南雅都	1 月下旬	二期 15 万吨包装纸项目全套制浆

附表：2017-2020 年包装纸新增产能一览

年份	造纸新产能（万吨）
2017	517
2018	1046
2019	540
2020	730
2021	1317

数据来源：中纸在线信息部整理

八、本月要闻回顾

4 月 27 日，国家统计局网站发布 2026 年 1-3 月份全国规模以上工业企业利润情况。数据显示，1-3 月份，全国规模以上工业企业实现利润总额 16960.4 亿元，同比增长 15.5%。

1-3 月份，规模以上工业企业中，国有控股企业实现利润总额 6196.1 亿元，同比增长 10.1%；股份制企业实现利润总额 13054.6 亿元，增长 20.9%；外商及港澳台投资企业实现利润总额 3837.3 亿元，增长 1.2%；私营企业实现利润总额 4305.3 亿元，增长 25.4%。

1-3 月份，规模以上工业企业实现营业收入 33.19 万亿元，同比增长 5.0%；发生营业成本 28.19 万亿元，增长 4.5%；营业收入利润率为 5.11%，同比上升 0.46 个百分点。

3 月末，规模以上工业企业资产总计 190.50 万亿元，同比增长 5.3%；负债合计 110.19 万亿元，增长 5.5%；所有者权益合计 80.31 万亿元，增长 5.1%；资产负债率为 57.8%，同比持平。规模以上工业企业应收账款 27.03 万亿元，同比增长 6.7%；产成品存货 6.78 万亿元，增长 5.2%。

（个人观点，仅供参考，风险自控）